

**ПРЕВРЕМЕНИ ИЗБОРИ**  
**ЗА НАРОДНЕ ПОСЛАНИКЕ НАРОДНЕ СКУПШТИНЕ**  
**РЕПУБЛИКЕ СРБИЈЕ, 1992.**

*20.12.1992.*

**- КОНАЧНИ РЕЗУЛТАТИ -**



## УВОДНЕ НАПОМЕНЕ

Према Одлуци о расписивању превремених избора за народне посланике у Народну скупштину Републике Србије ("Сл. гласник Републике Србије", број 79/92) избори су спроведени 20. децембра 1992. године. Припреме за изборе су обављене и избори за народне посланике су спроведени према одредбама Закона о избору народних посланика ("Сл. гласник РС", број 79/92) и одредбама Закона о изборним јединицама за избор народних посланика у Народну скупштину Републике Србије ("Сл. гласник РС", број 79/92). У Народну скупштину Републике Србије бирано је укупно 250 народних посланика по пропорционалном систему. Народни посланици су бирани у 9 (девет) изборних јединица и то: 1. Београд (46 народних посланика), 2. Зрењанин (28), 3. Крагујевац (29), 4. Лесковац (25), 5. Ниш (24), 6. Нови Сад (28), 7. Приштина (24), 8. Смедерево (22) и 9. Ужице (24), а на основу листа политичких странака односно листа других политичких организација и листа група грађана ("изборне листе").

Републички завод за статистику Србије је, у овим превременим парламентарним изборима, обавио велики број задатака који су се односили на: припрему Закона о изборним јединицама, израду методологије и инструмената за прикупљање података о изборима (обрасци и упутства, упутства за контролу), организацију прикупљања података, контролу материјала, припрему за обраду, унос, обраду и благовремено објављивање резултата избора. Завод је пружио и сву потребну стручну помоћ изборним комисијама изборних јединица и Републичкој изборној комисији за њихово компетентно одлучивање и саопштавање резултата избора. Такође, пружена је велика стручна помоћ и другим органима, корисницима статистичких података посебно средствима јавног информисања и учесницима у припремама и спровођењу избора.

Рад Завода на обради и приказивању резултата избора пратили су и стручни представници политичких странака (позиције и опозиције). Они нису имали примедби на рад Републичког завода за статистику. Такође, са организацијом и радом Завода у изборима упознати су и представници више земаља и међународних организација: Велике Британије, Шпаније, Немачке, Аустрије, Италије, КЕБС-а, ЕЕЗ и др. који нису имали примедби на рад Завода.

У овој свесци садржани су статистички подаци са резултатима избора за народне посланике у Народну скупштину Републике Србије. Поред података садржаних у табелама који се односе на укупне резултате избора и резултате избора по изборним јединицама, дати су и одговарајући графички прикази (картограми, графикони) и др. У свесци су садржани и обрасци са упутствима.

ЗАМЕНИК ДИРЕКТОРА,  
Мр Зоран Јовановић



## С А Д Р Ж А Ј

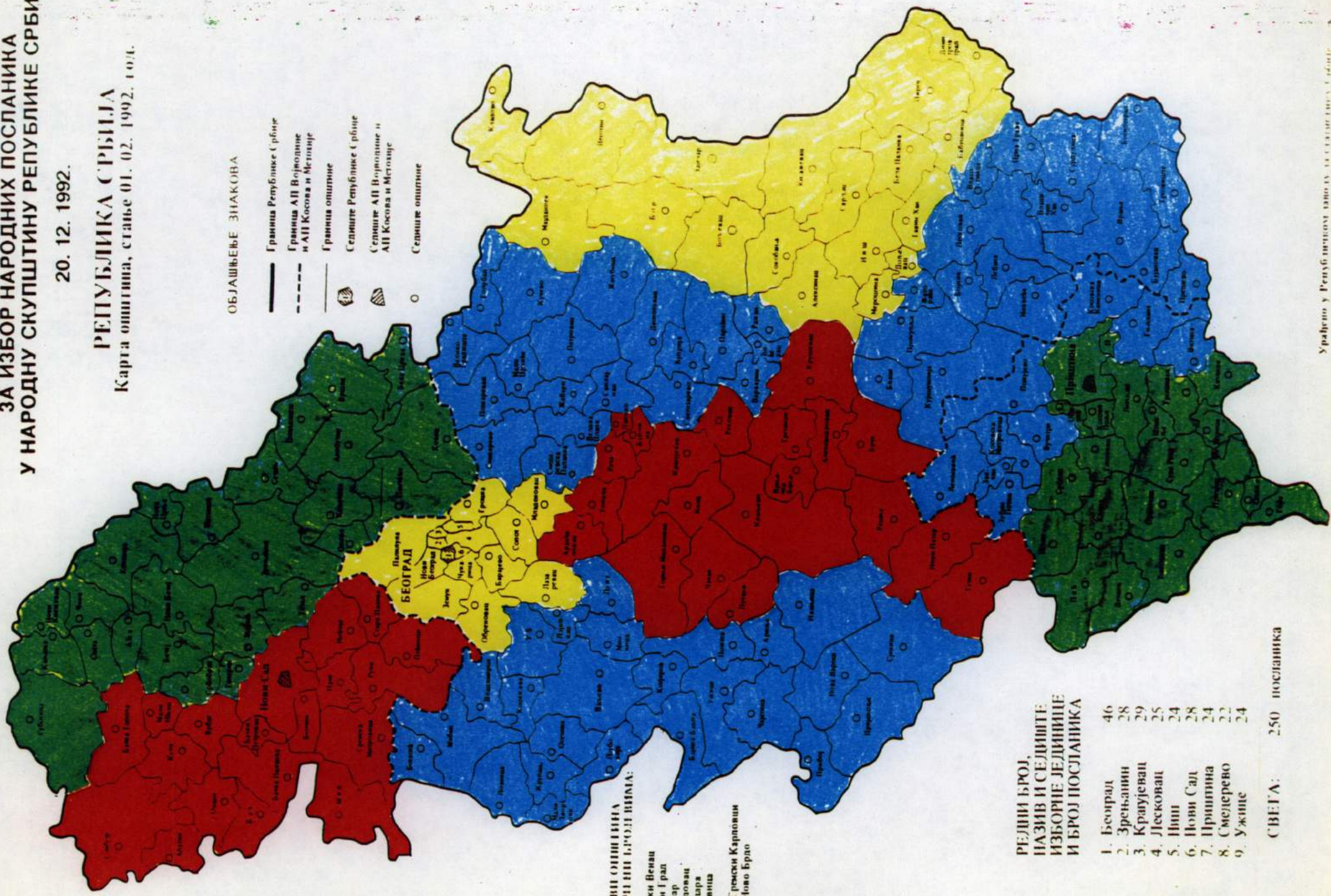
1.	Уводне напомене.....	3
2.	Картограм: Распоред изборних јединица за избор народних посланика у Народну скупштину Републике Србије.....	7
3.	<u>Таб.1. Укупни резултати избора за народне посланике Народне скупштине Републике Србије.....</u>	<u>9</u>
4.	Таб. Р-2. Резултати избора за народне посланике Народне скупштине Републике Србије.....	13
5.	Резултати избора за народне посланике Народне скупштине Републике Србије, 1992, по изборним јединицама	
	Таб. ИЈ-2. Изборна јединица број 1 Београд.....	14
	Таб. ИЈ-3. Изборна јединица број 1 Београд.....	15
	Таб. ИЈ-2. Изборна јединица број 2 Зрењанин.....	17
	Таб. ИЈ-3. Изборна јединица број 2 Зрењанин.....	18
	Таб. ИЈ-2. Изборна јединица број 3 Крагујевац.....	20
	Таб. ИЈ-3. Изборна јединица број 3 Крагујевац.....	21
	Таб. ИЈ-2. Изборна јединица број 4 Лесковац.....	23
	Таб. ИЈ-3. Изборна јединица број 4 Лесковац.....	24
	Таб. ИЈ-2. Изборна јединица број 5 Ниш.....	26
	Таб. ИЈ-3. Изборна јединица број 5 Ниш.....	27
	Таб. ИЈ-2. Изборна јединица број 6 Нови Сад.....	29
	Таб. ИЈ-3. Изборна јединица број 6 Нови Сад.....	30
	Таб. ИЈ-2. Изборна јединица број 7 Приштина.....	32
	Таб. ИЈ-3. Изборна јединица број 7 Приштина.....	33
	Таб. ИЈ-2. Изборна јединица број 8 Смедерево.....	35
	Таб. ИЈ-3. Изборна јединица број 8 Смедерево.....	36
	Таб. ИЈ-2. Изборна јединица број 9 Ужице.....	38
	Таб. ИЈ-3. Изборна јединица број 9 Ужице.....	39
6.	Изборне листе према броју добијених гласова по општинама, 1992.	
	Таб. Р-4. Изборна јединица број 1 Београд.....	41
	Таб. Р-4. Изборна јединица број 2 Зрењанин.....	44
	Таб. Р-4. Изборна јединица број 3 Крагујевац.....	46
	Таб. Р-4. Изборна јединица број 4 Лесковац.....	49
	Таб. Р-4. Изборна јединица број 5 Ниш.....	52
	Таб. Р-4. Изборна јединица број 6 Нови Сад.....	55
	Таб. Р-4. Изборна јединица број 7 Приштина.....	57
	Таб. Р-4. Изборна јединица број 8 Смедерево.....	59
	Таб. Р-4. Изборна јединица број 9 Ужице.....	61
	Шифарник изборних листа уз Таб. Р-4.....	63

7. Таб. Р-6. Изборне листе према броју добијених гласова по подручјима.....	66
8. Таб. Р-7. Преглед по општинама (број бирачких одбора, број бирача који су гласали, број неважећих гласачких листића) .....	70
9. Кандидати на кандидатским листама за народне посланике Народне скупштине Републике Србије према занимању и по изборним јединицама, 1992.....	77
10. Кандидати на кандидатским листама за народне посланике Народне скупштине Републике Србије према полу и старости, по изборним јединицама, 1992.....	78
11. Графикон: Структура кандидата за народне посланике Народне скупштине Републике Србије према полу и старости, 1992.....	79
12. Графикон: Број мандата према изборним листама (подаци за Републику Србију).....	81
13. Графикон: Процент освојених мандата .....	83
14. Графикон: Број мандата по изборним јединицама.....	85
15. Изабрани народни посланици Народне скупштине Републике Србије према занимању и по изборним јединицама, 1992.....	87
16. Изабрани народни посланици Народне скупштине Републике Србије према полу и старости, 1992.....	88
17. Графикон: Структура изабраних народних посланика Народне скупштине Републике Србије према полу и старости, 1992.....	89
18. Прилог: Обрасци и упутства.....	91

**РАСПОРЕД ИЗБОРНИХ ЈЕДИНИЦА  
ЗА ИЗБОР НАРОДНИХ ПОСЛАНИКА  
У НАРОДНУ СКУПШТИНУ РЕПУБЛИКЕ СРБИЈЕ**  
20. 12. 1992.

**РЕПУБЛИКА СРБИЈА**

Карта општина, стање 01. 02. 1992. год.



ОБЈАШЊЕЊЕ ЗНАКОВА

- Граница Републике Србије
- - - Граница АП Војводине и АП Косова и Метовине
- ▨ Граница општине
- Седиште Републике Србије
- Седиште АП Војводине и АП Косова и Метовине
- Седиште општине

**ОПШТИНЕ**

**ИЗДАШЊЕ БРОЈЕВИМА:**

- I Савски Венац
- II Стари Град
- III Вождовац
- IV Звездара
- V Раковица

- I Сремски Карловци
- II Ново Брдо

**РЕДНИ БРОЈ,  
НАЗИВ И СЕДШТИТЕ  
ИЗБОРНЕ ЈЕДИНИЦЕ  
И БРОЈ ПОСЛАНИКА**

1. Београд	46
2. Зрењанин	28
3. Крагујевац	29
4. Лесковац	25
5. Ниш	24
6. Нови Сад	28
7. Приштина	24
8. Смедерево	22
9. Ужице	24

**СВЕГА: 250 посланика**





**Табела 1.**  
**УКУПНИ РЕЗУЛТАТИ**  
**ИЗБОРА ЗА НАРОДНЕ ПОСЛАНИКЕ НАРОДНЕ СКУПШТИНЕ РЕПУБЛИКЕ СРБИЈЕ**

1. Број бирача уписаних у бирачке спискове: ..... 6.774.995
2. Укупан број бирача који су гласали: ..... 4.723.711
- а) Број бирача који су гласали на бирачком месту: ..... 4.684.549
- б) Број бирача који су гласали путем писма: ..... 9.237
- в) Број бирача који су гласали на други начин: ..... 29.933
3. Број примљених гласачких листића: ..... 6.730.516
4. Број неупотребљених гласачких листића: ..... 1.960.636
5. Број употребљених гласачких листића: ..... 4.713.767
- а) Број неважећих гласачких листића: ..... 275.861
- б) Број важећих гласачких листића: ..... 4.437.906
6. Број гласова и број мандата које су добиле поједине изборне листе:

Редослед по броју мандата	Назив изборне листе	Број до-бијених гласова	Број до-бијених мандата	Изборне јединице																	
				1. Београд		2. Зрењанин		3. Крагујевац		4. Лесковац		5. Ниш		6. Нови Сад		7. Приштина		8. Смедерево		9. Ужице	
				број гласова	број мандата	број гласова	број мандата	број гласова	број мандата	број гласова	број мандата	број гласова	број мандата	број гласова	број мандата	број гласова	број мандата	број гласова	број мандата	број гласова	број мандата
	<b>УКУПНО</b>	250	46	28	29	25	24	28	24	22	24										
1.	СОЦИЈАЛИСТИЧКА ПАРТИЈА СРБИЈЕ	1.359.086	101	208.036	14	128.794	8	173.697	11	183.415	15	172.508	11	155.891	9	42.396	13	144.756	10	149.593	10
2.	СРПСКА РАДИКАЛНА СТРАНКА	1.066.765	73	178.973	12	115.269	7	137.457	9	109.265	8	123.877	8	166.419	10	18.735	5	92.128	6	124.642	8
3.	ДЕПОС	797.831	50	214.498	15	100.491	6	106.530	7	30.447	2	65.932	4	91.112	5	4.005	0	83.360	5	101.456	6
4.	ДЕМОКР.ЗАЈЕД. ВОЈВОЂАНСКИХ МАЂАРА	140.825	9	-	-	104.570	7	-	-	-	-	-	-	36.255	2	-	-	-	-	-	-
5.	ДЕМОКРАТСКА СТРАНКА	196.347	6	85.173	5	-	-	25.867	0	7.792	0	29.506	1	-	-	1.792	0	20.659	0	25.558	0
6.	ГРУПА ГРАЂАНА - ЖЕЉКО РАЖНАТОВИЋ	17.352	5	-	-	-	-	-	-	-	-	-	-	-	-	17.352	5	-	-	-	-
7.	СЕЉАЧКА СТРАНКА СРБИЈЕ	128.240	3	6.835	0	8.536	0	37.875	2	-	-	18.162	0	8.919	0	-	-	24.067	1	23.846	0
8.	КОАЛ. ДЕМОК.СТР. И РЕФ.ДЕМ.СТР.ВОЈ.	71.865	2	-	-	27.350	0	-	-	-	-	-	-	44.515	2	-	-	-	-	-	-
9.	ДЕМОКРАТСКА РЕФОР.СТРАНКА МУСЛИМАНА	6.336	1	-	-	-	-	-	-	-	-	-	-	-	-	6.336	1	-	-	-	-
10.	СРПСКА ОПОЗИЦИЈА - НАРОДНА СТРАНКА	130.139	0	17.325	0	20.694	0	21.403	0	6.133	0	18.841	0	16.442	0	960	0	10.167	0	18.174	0

Редослед по броју мандата	Назив изборне листе	Број до-бијених гласова	Број до-бијених мандата	Изборне јединице																	
				1. Београд		2. Зрењанин		3. Крагујевац		4. Лесковац		5. Ниш		6. Нови Сад		7. Приштина		8. Смедерево		9. Ужице	
				број гласова	број мандата	број гласова	број мандата	број гласова	број мандата	број гласова	број мандата	број гласова	број мандата	број гласова	број мандата	број гласова	број мандата	број гласова	број мандата	број гласова	број мандата
11.	СРПСКА НАРОДНА ОБНОВА	84.568	0	23.182	0	7.638	0	10.969	0	4.971	0	5.967	0	9.928	0	666	0	8.764	0	12.483	0
12.	СОЦИЈАЛДЕМОКРАТСКА ПАРТИЈА	47.404	0	11.623	0	-	-	4.440	0	4.320	0	4.687	0	5.095	0	1.438	0	9.470	0	6.331	0
13.	ЛИГА СОЦ.ДЕМ. ВОЈВОДИНЕ,НСС,РС,РК.	36.780	0	-	-	19.843	0	-	-	-	-	-	-	16.937	0	-	-	-	-	-	-
14.	ГРУПА ГРАЂАНА (ДАФИНА МИЛАНОВИЋ)	35.112	0	35.112	0	-	-	-	-	-	-	-	-	-	-	-	-	-	-	-	-
15.	САВЕЗ КОМУНИСТА - ПОКРЕТ ЗА ЈУГОСЛ.	32.346	0	5.229	0	6.120	0	3.710	0	2.599	0	3.237	0	5.189	0	349	0	1.620	0	4.293	0
16.	ДЕМОКРАТСКИ САВЕЗ ХРВАТА У ВОЈВОД.	17.622	0	-	-	9.649	0	-	-	-	-	-	-	7.973	0	-	-	-	-	-	-
17.	ПОКРЕТ ЗА ЗАШТИТУ ЉУДСКИХ ПРАВА	17.495	0	2.244	0	-	-	2.957	0	506	0	1.317	0	5.214	0	-	-	3.040	0	2.217	0
18.	ГРАЂАНСКИ САВЕЗ СРБИЈЕ	17.276	0	12.238	0	-	-	1.470	0	-	-	-	-	-	-	-	-	2.236	0	1.332	0
19.	ПАРТИЈА ЗА ДЕМОКРАТСКО ДЕЛОВАЊЕ	17.172	0	-	-	-	-	-	-	17.172	0	-	-	-	-	-	-	-	-	-	-
20.	ГРАЂАНИ НИШАВСКО-МОРАВСКОГ И ТИМОЧ	16.172	0	-	-	-	-	-	-	-	-	16.172	0	-	-	-	-	-	-	-	-
21.	ДЕМОКРАТСКА ПАРТИЈА АЛБАНАЦА	10.242	0	-	-	-	-	-	-	10.242	0	-	-	-	-	-	-	-	-	-	-
22.	ГРУПА ГРАЂАНА-ЗЕМЉОРАДНИЦИ БАНАТА	10.081	0	-	-	10.081	0	-	-	-	-	-	-	-	-	-	-	-	-	-	-
23.	СРПСКА ДЕМОКРАТСКА СТРАНКА СРБИЈЕ	9.771	0	-	-	2.815	0	1.603	0	1.844	0	-	-	3.509	0	-	-	-	-	-	-
24.	НАПРЕДНА СТРАНКА	9.569	0	869	0	950	0	920	0	598	0	1.075	0	1.589	0	-	-	1.842	0	1.726	0
25.	РАДНИЧКА ПАРТИЈА СРБИЈЕ	8.578	0	2.121	0	1.971	0	1.583	0	719	0	-	-	-	-	-	-	-	-	2.184	0
26.	ДЕМОКРАТСКА ОТАЦБИНСКА КОАЛИЦИЈА	8.291	0	2.221	0	-	-	2.780	0	1.009	0	-	-	2.281	0	-	-	-	-	-	-
27.	ГРУПА ГРАЂАНА ДР.БОРИВОЈЕ ПЕТРОВИЋ	7.509	0	-	-	-	-	7.509	0	-	-	-	-	-	-	-	-	-	-	-	-
28.	ГРУПА ГРАЂАНА (ВЕЉКО ГУБЕРИНА)	7.429	0	7.429	0	-	-	-	-	-	-	-	-	-	-	-	-	-	-	-	-
29.	НОВИ КОМУНИСТИЧКИ ПОКРЕТ ЈУГОСЛ.	5.042	0	989	0	1.199	0	1.103	0	-	-	-	-	-	-	-	-	1.751	0	-	-
30.	ГРУПА ГРАЂАНА (БОРИСЛАВ ВИШЊИЋ)	4.155	0	-	-	4.155	0	-	-	-	-	-	-	-	-	-	-	-	-	-	-
31.	ГРУПА ГРАЂАНА (ДР. ЈОВО КОВАЧЕВИЋ)	3.313	0	3.313	0	-	-	-	-	-	-	-	-	-	-	-	-	-	-	-	-
32.	ГРУПА ГРАЂАНА ИЗ ГРДЕЛИЦЕ	3.270	0	-	-	-	-	-	-	3.270	0	-	-	-	-	-	-	-	-	-	-
33.	ГРУПА ГРАЂАНА ЧАЧАК	3.254	0	-	-	-	-	3.254	0	-	-	-	-	-	-	-	-	-	-	-	-
34.	СОЦИЈАЛ-ДЕМОКРАТСКА ПАРТИЈА РОМА РЕ	3.214	0	-	-	-	-	-	-	-	-	3.214	0	-	-	-	-	-	-	-	-
35.	ГРУПА ГРАЂАНА ИЗ МЗ БУКОР ШАБАЦ	3.121	0	-	-	-	-	-	-	-	-	-	-	-	-	-	-	-	-	3.121	0
36.	ЈУГОСЛ. ДЕМОК. СТР. ДОБРЕ ВОЉЕ	3.037	0	-	-	-	-	-	-	-	-	-	-	3.037	0	-	-	-	-	-	-
37.	НОВА ЗЕЛЕНА СТРАНКА	3.016	0	3.016	0	-	-	-	-	-	-	-	-	-	-	-	-	-	-	-	-
38.	ГРУПА ГРАЂАНА ЖИТОРАЂЕ	2.926	0	-	-	-	-	-	-	2.926	0	-	-	-	-	-	-	-	-	-	-
39.	ПОКРЕТ ВЛАХА И РУМУНА ЈУГОСЛАВИЈЕ	2.827	0	-	-	-	-	-	-	-	-	2.827	0	-	-	-	-	-	-	-	-
40.	ГРУПА ГРАЂАНА ИЗ УБА	2.826	0	-	-	-	-	-	-	-	-	-	-	-	-	-	-	-	-	2.826	0
41.	ДЕМОКРАТСКА ПОЛИТИЧКА ПАРТИЈА РОМА	2.673	0	-	-	-	-	2.673	0	-	-	-	-	-	-	-	-	-	-	-	-
42.	ГРУПА ГРАЂАНА РЕКОВАЦ	2.647	0	-	-	-	-	2.647	0	-	-	-	-	-	-	-	-	-	-	-	-
43.	СТРАНКА ПРИВР. И ПРИВ. ИНИЦИЈАТИВЕ	2.643	0	1.433	0	-	-	-	-	-	-	-	-	1.210	0	-	-	-	-	-	-
44.	ГРУПА ГРАЂАНА ИЗ ВАЉЕВА	2.574	0	-	-	-	-	-	-	-	-	-	-	-	-	-	-	-	-	2.574	0
45.	ЗЕЛЕНА СТРАНКА	2.494	0	-	-	-	-	2.494	0	-	-	-	-	-	-	-	-	-	-	-	-

Редослед по броју мандата	Назив изборне листе	Број до-бијених гласова	Број до-бијених мандата	Изборне јединице																		
				1. Београд		2. Зрењанин		3. Крагујевац		4. Лесковац		5. Ниш		6. Нови Сад		7. Приштина		8. Смедерево		9. Ужице		
				број гласова	број мандата	број гласова	број мандата	број гласова	број мандата	број гласова	број мандата	број гласова	број мандата	број гласова	број мандата	број гласова	број мандата	број гласова	број мандата	број гласова	број мандата	
46.	ГРУПА ГРАЂАНА ПЧИЊСКОГ КРАЈА	2.455	0	-	-	-	-	-	-	2.455	0	-	-	-	-	-	-	-	-	-	-	-
47.	ГРУПА ГРАЂАНА 'ПИРОЋАНЦИ'	2.335	0	-	-	-	-	-	-	-	-	2.335	0	-	-	-	-	-	-	-	-	-
48.	ВЕЛИКА РОКЕН РОЛ ПАРТИЈА	2.295	0	2.295	0	-	-	-	-	-	-	-	-	-	-	-	-	-	-	-	-	-
49.	ГРУПА ГРАЂАНА-ЧЛ. СПО ИЗ СРЕМА И	2.241	0	-	-	-	-	-	-	-	-	-	-	2.241	0	-	-	-	-	-	-	-
50.	ГРУПА ГРАЂАНА ИЗ ВРАЊА	2.229	0	-	-	-	-	-	-	2.229	0	-	-	-	-	-	-	-	-	-	-	-
51.	ГРУПА ГРАЂ.(СЛОБОДАН ДИМИТРИЈЕВИЋ)	2.171	0	-	-	-	-	-	-	-	-	-	-	-	-	-	2.171	0	-	-	-	-
52.	ГРУПА ГРАЂАНА 'ГЛАВША'	2.112	0	-	-	-	-	-	-	-	-	2.112	0	-	-	-	-	-	-	-	-	-
53.	КОАЛ.САВЕЗ.СТР. ЈУГОСЛ. И БУЊ.ШОК.	2.051	0	-	-	2.051	0	-	-	-	-	-	-	-	-	-	-	-	-	-	-	
54.	ГРУПА ГРАЂАНА РАДОСЛАВ Ц (РАДОСЛАВ	2.042	0	-	-	-	-	2.042	0	-	-	-	-	-	-	-	-	-	-	-	-	-
55.	ГРУПА ГРАЂАНА - СЛАВКО САЛОНТАЈИ -	1.991	0	-	-	-	-	-	-	-	-	-	-	1.991	0	-	-	-	-	-	-	-
56.	ГРУПА ГРАЂАНА (ДР.БОРЂЕ СТАНКОВИЋ)	1.947	0	-	-	-	-	-	-	1.947	0	-	-	-	-	-	-	-	-	-	-	-
57.	ГРУПА ГРАЂАНА ИЗ ДИЂА ДБАЊАНИ	1.942	0	-	-	-	-	-	-	-	-	-	-	-	-	-	-	-	-	1.942	0	-
58.	ГРУПА ГРАЂАНА-УДР. БОРАЦА ОД 1990	1.775	0	1.775	0	-	-	-	-	-	-	-	-	-	-	-	-	-	-	-	-	-
59.	СРПСКИ ОТАЏБИНСКИ САВЕЗ	1.764	0	1.764	0	-	-	-	-	-	-	-	-	-	-	-	-	-	-	-	-	-
60.	ГРУПА ГРАЂАНА ТОПЛИЦЕ	1.721	0	-	-	-	-	-	-	1.721	0	-	-	-	-	-	-	-	-	-	-	-
61.	ДЕМОКРАТСКА УНИЈА ЦЕНТРА	1.721	0	1.721	0	-	-	-	-	-	-	-	-	-	-	-	-	-	-	-	-	-
62.	СОЦ. НАР. СТР. ЈУГОСЛ. И НКП	1.711	0	-	-	-	-	-	-	1.711	0	-	-	-	-	-	-	-	-	-	-	-
63.	ГРУПА ГРАЂАНА	1.670	0	-	-	1.670	0	-	-	-	-	-	-	-	-	-	-	-	-	-	-	-
64.	ГРУПА ГРАЂАНА 'ДЕМОКРАТСКА ЗАЈЕДНИ	1.667	0	-	-	-	-	-	-	-	-	1.667	0	-	-	-	-	-	-	-	-	-
65.	ГРУПА ГРАЂАНА 'МИР'	1.659	0	-	-	-	-	-	-	-	-	1.659	0	-	-	-	-	-	-	-	-	-
66.	ГРУПА ГРАЂАНА КРАГУЈЕВАЦ (БРАНКО П	1.653	0	-	-	-	-	1.653	0	-	-	-	-	-	-	-	-	-	-	-	-	-
67.	ГРУПА ГРАЂАНА БОРАЦА РАТА 90-92	1.579	0	-	-	-	-	-	-	-	-	-	-	-	-	-	1.579	0	-	-	-	-
68.	ЕКОНОМСКО РАДИКАЛНА СТРАНКА	1.558	0	1.558	0	-	-	-	-	-	-	-	-	-	-	-	-	-	-	-	-	-
69.	ГРУПА ГРАЂАНА (МР. МИЛАН ЂОКОВИЋ)	1.547	0	1.547	0	-	-	-	-	-	-	-	-	-	-	-	-	-	-	-	-	-
70.	БЛОК РАДНИКА У КОМУНИСТА ЈУГОСЛАВИЈ	1.516	0	-	-	-	-	-	-	-	-	-	-	1.516	0	-	-	-	-	-	-	-
71.	ГРУПА ГРАЂАНА ЗА МИР,СЛОБОДУ И РАВ	1.413	0	-	-	-	-	-	-	-	-	1.413	0	-	-	-	-	-	-	-	-	-
72.	СТРАНКА ЗА МИР И ПРОСПЕРИТЕТ	1.363	0	1.363	0	-	-	-	-	-	-	-	-	-	-	-	-	-	-	-	-	-
73.	ГРУПА ГРАЂАНА - ДРАГОЉУБ ПЕУРАЧА	1.263	0	-	-	-	-	-	-	-	-	-	-	1.263	0	-	-	-	-	-	-	-
74.	ЈУГОСЛОВЕНСКА ДЕМОКРАТСКА СТРАНКА	1.251	0	1.251	0	-	-	-	-	-	-	-	-	-	-	-	-	-	-	-	-	-
75.	ИГРУПА ГРАЂАНА 'СОЦИЈАЛНА СИГУРНОС	1.231	0	-	-	-	-	-	-	-	-	1.231	0	-	-	-	-	-	-	-	-	-
76.	БЕОГРАДСКА СТРАНКА БЕСТ	1.198	0	1.198	0	-	-	-	-	-	-	-	-	-	-	-	-	-	-	-	-	-
77.	ГРУПА ГРАЂАНА ИЗ КОСОВСКЕ МИТРОВ.	1.177	0	-	-	-	-	-	-	1.177	0	-	-	-	-	-	-	-	-	-	-	-
78.	ГРУПА ГРАЂАНА 'МЛАДОСТ'	1.171	0	-	-	-	-	-	-	-	-	1.171	0	-	-	-	-	-	-	-	-	-
79.	ГРУПА ГРАЂАНА (ЖИВАДИН ПЕРИЋ)	1.145	0	-	-	-	-	-	-	1.145	0	-	-	-	-	-	-	-	-	-	-	-
80.	РЕПУБЛИКАНСКА СТРАНКА	1.037	0	-	-	-	-	1.037	0	-	-	-	-	-	-	-	-	-	-	-	-	-

Редослед по броју мандата	Назив изборне листе	Број до-бијених гласова	Број до-бијених мандата	Изборне јединице																	
				1. Београд		2. Зрењанин		3. Крагујевац		4. Лесковац		5. Ниш		6. Нови Сад		7. Приштина		8. Смедерево		9. Ужице	
				број гласова	број мандата	број гласова	број мандата	број гласова	број мандата	број гласова	број мандата	број гласова	број мандата	број гласова	број мандата	број гласова	број мандата	број гласова	број мандата	број гласова	број мандата
81.	СОЦИЈАЛИСТИЧКА НАРОДНА СТРАНКА	1.008	0	-	-	-	-	-	-	-	-	1.008	0	-	-	-	-	-	-	-	-
82.	ГРУПА ГРАЂАНА 'БУДУЋНОСТ'	973	0	-	-	-	-	-	-	-	-	973	0	-	-	-	-	-	-	-	-
83.	ГРУПА ГРАЂАНА 'БОЖИДАР АЦИЈЕ'	933	0	-	-	-	-	-	-	-	-	933	0	-	-	-	-	-	-	-	-
84.	ГРУПА ГРАЂАНА-УДР. БОРАЦА 90-92	842	0	-	-	-	-	-	-	842	0	-	-	-	-	-	-	-	-	-	-
85.	ГРУПА ГРАЂ. (ДР. БРАНИСЛАВ ПЕТРОВИЋ)	839	0	-	-	-	-	-	-	-	-	-	-	-	-	839	0	-	-	-	-
86.	ГРУПА ГРАЂАНА (МИЛОРАД СТОЈАНОВИЋ)	821	0	-	-	-	-	-	-	-	-	-	-	-	-	-	-	821	0	-	-
87.	ГРУПА ГРАЂАНА КОСОВО И МЕТОХИЈА	817	0	-	-	-	-	-	-	-	-	-	-	-	-	817	0	-	-	-	-
88.	ГРУПА ГРАЂАНА (ПРЕДРАГ ГВОЗДЕНОВИЋ)	814	0	-	-	-	-	-	-	-	-	-	-	-	-	-	-	814	0	-	-
89.	ГРУПА ГРАЂАНА 'СУПЕРМЕН'	804	0	-	-	-	-	-	-	-	-	804	0	-	-	-	-	-	-	-	-
90.	ГРУПА ГРАЂАНА 'ЦЕНТАР'	802	0	-	-	-	-	-	-	-	-	802	0	-	-	-	-	-	-	-	-
91.	ГРУПА ГРАЂАНА 'ДУРЛАН'	783	0	-	-	-	-	-	-	-	-	783	0	-	-	-	-	-	-	-	-
92.	КОМ.ПАРТ.ЈУГ,ПОК.ЈУГ.ПЕРС,НКП,СДП	781	0	-	-	-	-	-	-	-	-	-	-	-	-	781	0	-	-	-	-
93.	ГРУПА ГРАЂАНА ИЗ БРЕЈАНОВЦА	715	0	-	-	-	-	-	-	715	0	-	-	-	-	-	-	-	-	-	-
94.	ГРУПА ГРАЂАНА 'УЈЕДИЊЕНА СРБИЈА'	704	0	-	-	-	-	-	-	-	-	704	0	-	-	-	-	-	-	-	-
95.	ГРУПА ГРАЂАНА 'ПЛАВА ЗВЕЗДА'	696	0	-	-	-	-	-	-	-	-	696	0	-	-	-	-	-	-	-	-
96.	ГРУПА ГРАЂАНА 'ЗА СЛОБОДУ ШТАМПЕ'	673	0	-	-	-	-	-	-	-	-	673	0	-	-	-	-	-	-	-	-
97.	ЛИБЕРАЛНА СТРАНКА	632	0	632	0	-	-	-	-	-	-	-	-	-	-	-	-	-	-	-	-
98.	ГРУПА ГРАЂАНА - БОРАЦА РАТА 90-92	628	0	-	-	-	-	-	-	-	-	-	-	-	-	628	0	-	-	-	-
99.	ГРУПА ГРАЂАНА-ТОПЛИЦА	603	0	603	0	-	-	-	-	-	-	-	-	-	-	-	-	-	-	-	-
100.	ПАРТИЈА САВЕЗ ПОРОДИЦА СРБИЈЕ-СПАС	593	0	593	0	-	-	-	-	-	-	-	-	-	-	-	-	-	-	-	-
101.	ГРУПА ГРАЂАНА - 'ВЕСЕЛИН И СИН'	591	0	-	-	-	-	-	-	591	0	-	-	-	-	-	-	-	-	-	-
102.	ПАРТИЈА ПРИРОДНОГ ЗАКОНА	523	0	523	0	-	-	-	-	-	-	-	-	-	-	-	-	-	-	-	-
103.	ГРУПА ГРАЂАНА УДРУЖЕЊА 'БОЖУР'	278	0	-	-	-	-	-	-	-	-	-	-	-	-	278	0	-	-	-	-
104.	ГРУПА ГРАЂАНА-УДР. СРЕБА И ЦРНОГОР.	215	0	-	-	-	-	-	-	-	-	-	-	-	-	215	0	-	-	-	-

Табела Р-2.  
РЕЗУЛТАТИ ИЗБОРА  
ЗА НАРОДНЕ ПОСЛАНИКЕ НАРОДНЕ СКУПШТИНЕ РЕПУБЛИКЕ СРБИЈЕ, 1992.

1. Бирачки одбори:

1.1. Укупан број бирачких одбора: .....	9.915	
1.2. Број и % бирачких одбора који су доставили изборну документацију: .....	9.742	( 98,25 %)

2. Резултати гласања:

2.1. Број бирача уписаних у бирачки списак: .....	6.774.995	
2.2. Укупан број и % бирача који су гласали: .....	4.723.711	( 69,72 %)
2.2. а) Број и % бирача који су гласали на бирачком месту: .....	4.684.549	( 99,17 %)
2.2. б) Број и % бирача који су гласали путем писма: .....	9.237	( 0,20 %)
2.2. в) Број и % бирача који су гласали на други начин: .....	29.933	( 0,63 %)
2.3. Број примљених гласачких листића: .....	6.730.516	
2.4. Број неупотребљених гласачких листића: .....	1.960.636	
2.5. Број употребљених гласачких листића: .....	4.713.767	
2.5.1. Број и % неважећих гласачких листића: .....	275.861	( 5,85 %)
2.5.2. Број и % важећих гласачких листића: .....	4.437.906	( 94,15 %)

Табела ИЈ-2.  
РЕЗУЛТАТИ ИЗБОРА  
ЗА НАРОДНЕ ПОСЛАНИКЕ НАРОДНЕ СКУПШТИНЕ РЕПУБЛИКЕ СРБИЈЕ, 1992.

Изборна јединица број 1 – Београд

1. Бирачки одбори:

1.1. Укупан број бирачких одбора: .....	1.027	
1.2. Број и % бирачких одбора који су доставили изборну документацију: .....	1.027	(100,00 %)

2. Резултати гласања:

2.1. Број бирача уписаних у бирачки списак: .....	1.260.288	
2.2. Укупан број и % бирача који су гласали: .....	880.689	( 69,88 %)
2.2. а) Број и % бирача који су гласали на бирачком месту: .....	874.718	( 99,32 %)
2.2. б) Број и % бирача који су гласали путем писма: .....	1.013	( 0,12 %)
2.2. в) Број и % бирача који су гласали на други начин: .....	4.966	( 0,56 %)
2.3. Број примљених гласачких листића: .....	1.255.784	
2.4. Број неупотребљених гласачких листића: .....	357.362	
2.5. Број употребљених гласачких листића: .....	877.975	
2.5.1. Број и % неважећих гласачких листића: .....	39.293	( 4,48 %)
2.5.2. Број и % важећих гласачких листића: .....	838.682	( 95,52 %)

Табела ИЈ-3.

РЕЗУЛТАТИ ИЗБОРА ЗА НАРОДНЕ ПОСЛАНИКЕ НАРОДНЕ СКУПШТИНЕ РЕПУБЛИКЕ СРБИЈЕ, 1992.

Изборна јединица број 1 – Београд

Резултати за 1.027 бирачких места  
односно 100,00 % бирачког тела

Број уписаних бирача: 1.260.288  
( стање: 20. децембра 1992. )

Изборне листе према добијеним гласовима

Редосл. по броју гласова	Назив изборне листе	Број гласова које је листа добила	% од броја бирача који су гласали	% од броја укупно уписаних бирача	БРОЈ ОСВОЈЕНИХ МАНДАТА
	УКУПНО .....	838.682	95,23	66,55	46
1.	ДЕПОС-ДЕМОКРАТСКИ ПОКРЕТ СРБИЈЕ .....	214.498	24,36	17,02	15
2.	СОЦИЈАЛИСТИЧКА ПАРТИЈА СРБИЈЕ .....	208.036	23,62	16,51	14
3.	СРПСКА РАДИКАЛНА СТРАНКА .....	178.973	20,32	14,20	12
4.	ДЕМОКРАТСКА СТРАНКА .....	85.173	9,67	6,76	5
	<b>Нису освојиле 5% од укупног броја гласова:</b>				
	ГРУПА ГРАЂАНА (ДАФИНА МИЛАНОВИЋ) .....	35.112	3,99	2,79	-
	СРПСКА НАРОДНА ОБНОВА .....	23.182	2,63	1,84	-
	СРПСКА ОПОЗИЦИЈА:НАР.СТР.,СРП.РОЈ. ....	17.325	1,97	1,37	-
	ГРАЂАНСКИ САВЕЗ СРБИЈЕ .....	12.238	1,39	0,97	-
	СОЦИЈАЛДЕМОКРАТСКА ПАРТИЈА .....	11.623	1,32	0,92	-
	ГРУПА ГРАЂАНА (ВЕЉКО ГУБЕРИНА) .....	7.429	0,84	0,59	-
	СЕЉАЧКА СТРАНКА СРБИЈЕ .....	6.835	0,78	0,54	-
	САВЕЗ КОМУНИСТА-ПОКРЕТ ЗА ЈУГОСЛ. ....	5.229	0,59	0,41	-
	ГРУПА ГРАЂАНА (ДР. ЈОВО КОВАЧЕВИЋ) .....	3.313	0,38	0,26	-

Редосл. по броју гласова	Назив изборне листе	Број гласова које је листа добила	% од броја бирача који су гласали	% од броја укупно уписаних бирача	БРОЈ ОСВОЈЕНИХ МАНДАТА
	НОВА ЗЕЛЕНА СТРАНКА .....	3.016	0,34	0,24	-
	ВЕЛИКА РОКЕН РОЛ ПАРТИЈА .....	2.295	0,26	0,18	-
	ПОКРЕТ ЗА ЗАШТИТУ ЉУДСКИХ ПРАВА .....	2.244	0,25	0,18	-
	ДЕМОКРАТСКА ОТАЏБИНСКА КОАЛИЦИЈА .....	2.221	0,25	0,18	-
	РАДНИЧКА ПАРТИЈА СРБИЈЕ .....	2.121	0,24	0,17	-
	ГРУПА ГРАЂАНА-УДР. БОРАЦА ОД 1990 .....	1.775	0,20	0,14	-
	СРПСКИ ОТАЏБИНСКИ САВЕЗ .....	1.764	0,20	0,14	-
	ДЕМОКРАТСКА УНИЈА ЦЕНТРА .....	1.721	0,20	0,14	-
	ЕКОНОМСКО РАДИКАЛНА СТРАНКА .....	1.558	0,18	0,12	-
	ГРУПА ГРАЂАНА (МР. МИЛАН ЂОКОВИЋ) .....	1.547	0,18	0,12	-
	СТРАНКА ПРИВР. И ПРИВАТНЕ ИНИЦИЈ. ....	1.433	0,16	0,11	-
	СТРАНКА ЗА МИР И ПРОСПЕРИТЕТ .....	1.363	0,15	0,11	-
	ЈУГОСЛОВЕНСКА ДЕМОКРАТСКА СТРАНКА .....	1.251	0,14	0,10	-
	БЕОГРАДСКА СТРАНКА БЕСТ .....	1.198	0,14	0,10	-
	НОВИ КОМУНИСТИЧКИ ПОКРЕТ ЈУГОСЛ. ....	989	0,11	0,08	-
	НАПРЕДНА СТРАНКА .....	869	0,10	0,07	-
	ЛИБЕРАЛНА СТРАНКА .....	632	0,07	0,05	-
	ГРУПА ГРАЂАНА-ТОПЛИЦА .....	603	0,07	0,05	-
	ПАРТИЈА САВЕЗ ПОРОДИЦА СРБИЈЕ-СПАС .....	593	0,07	0,05	-
	ПАРТИЈА ПРИРОДНОГ ЗАКОНА .....	523	0,06	0,04	-



Табела ИЈ-2.  
РЕЗУЛТАТИ ИЗБОРА  
ЗА НАРОДНЕ ПОСЛАНИКЕ НАРОДНЕ СКУПШТИНЕ РЕПУБЛИКЕ СРБИЈЕ, 1992.

Изборна јединица број 2 – Зрењанин

1. Бирачки одбори:

1.1. Укупан број бирачких одбора: .....	968	
1.2. Број и % бирачких одбора који су доставили изборну документацију: .....	968	(100,00 %)

2. Резултати гласања:

2.1. Број бирача уписаних у бирачки списак: .....	783.618	
2.2. Укупан број и % бирача који су гласали: .....	617.126	( 78,75 %)
2.2. а) Број и % бирача који су гласали на бирачком месту: .....	612.817	( 99,30 %)
2.2. б) Број и % бирача који су гласали путем писма: .....	655	( 0,11 %)
2.2. в) Број и % бирача који су гласали на други начин: .....	3.654	( 0,59 %)
2.3. Број примљених гласачких листића: .....	782.150	
2.4. Број неупотребљених гласачких листића: .....	164.914	
2.5. Број употребљених гласачких листића: .....	615.617	
2.5.1. Број и % неважећих гласачких листића: .....	41.771	( 6,79 %)
2.5.2. Број и % важећих гласачких листића: .....	573.846	( 93,21 %)

Табела ИЈ-3.

РЕЗУЛТАТИ ИЗБОРА ЗА НАРОДНЕ ПОСЛАНИКЕ НАРОДНЕ СКУПШТИНЕ РЕПУБЛИКЕ СРБИЈЕ, 1992.

Изборна јединица број 2 – Зрењанин

Резултати за 968 бирачких места  
односно 100,00 % бирачког тела

Број уписаних бирача: 783.618  
( стање: 20. децембра 1992. )

Изборне листе према добијеним гласовима

Редосл. по броју гласова	Назив изборне листе	Број гласова које је листа добила	% од броја бирача који су гласали	% од броја укупно уписаних бирача	БРОЈ ОСВОЈЕНИХ МАНДАТА
	УКУПНО .....	573.846	92,99	73,23	28
1.	СОЦИЈАЛИСТИЧКА ПАРТИЈА СРБИЈЕ .....	128.794	20,87	16,44	8
2.	СРПСКА РАДИКАЛНА СТРАНКА .....	115.269	18,68	14,71	7
3.	ДЕМОКР.ЗАЈЕД. ВОЈВОЂАНСКИХ МАЂАРА .....	104.570	16,94	13,34	7
4.	ДЕПОС-ДЕМОКРАТСКИ ПОКРЕТ СРБИЈЕ .....	100.491	16,28	12,82	6
	Нису освојиле 5% од укупног броја гласова:				
	КОАЛ.ДЕМОК.СТР. И РЕФ.ДЕМОК.СТР.ВОЈ .....	27.350	4,43	3,49	-
	СРПСКА ОПОЗИЦИЈА:НАР.СТР.,СРП.РОЈ. ....	20.694	3,35	2,64	-
	ЛИГА СОЦ.ДЕМ.ВОЈВОДИНЕ,НСС,РЕФ.СТР. ....	19.843	3,22	2,53	-
	ГРУПА ГРАЂАНА-ЗЕМЉОРАДНИЦИ БАНАТА .....	10.081	1,63	1,29	-
	ДЕМОКР.САВЕЗ ХРВАТА У ВОЈВОДИНИ .....	9.649	1,56	1,23	-
	СЕЉАЧКА СТРАНКА СРБИЈЕ .....	8.536	1,38	1,09	-
	СРПСКА НАРОДНА ОБНОВА .....	7.638	1,24	0,97	-
	САВЕЗ КОМУНИСТА-ПОКРЕТ ЗА ЈУГОСЛ. ....	6.120	0,99	0,78	-
	ГРУПА ГРАЂАНА (БОРИСЛАВ ВИШЊИЋ) .....	4.155	0,67	0,53	-

Редосл. по броју гласова	Назив изборне листе	Број гласова које је листа добила	% од броја бирача који су гласали	% од броја укупно уписаних бирача	БРОЈ ОСВОЈЕНИХ МАНДАТА
	СРПСКА ДЕМОКРАТСКА СТРАНКА-СРБИЈЕ .....	2.815	0,46	0,36	-
	КОАЛ.САВЕЗ.СТР. ЈУГОСЛ. И БУЊ.ШОК. ....	2.051	0,33	0,26	-
	РАДНИЧКА ПАРТИЈА СРБИЈЕ .....	1.971	0,32	0,25	-
	ГРУПА ГРАЂАНА .....	1.670	0,27	0,21	-
	НОВИ КОМУНИСТИЧКИ ПОКРЕТ ЈУГОСЛ. ....	1.199	0,19	0,15	-
	НАПРЕДНА СТРАНКА .....	950	0,15	0,12	-

Табела ИЈ-2.  
РЕЗУЛТАТИ ИЗБОРА  
ЗА НАРОДНЕ ПОСЛАНИКЕ НАРОДНЕ СКУПШТИНЕ РЕПУБЛИКЕ СРБИЈЕ, 1992.

Изборна јединица број 3 – Крагујевац

1. Бирачки одбори:

1.1. Укупан број бирачких одбора: .....	1.423	
1.2. Број и % бирачких одбора који су доставили изборну документацију: .....	1.423	(100,00 %)

2. Резултати гласања:

2.1. Број бирача уписаних у бирачки списак: .....	807.262	
2.2. Укупан број и % бирача који су гласали: .....	595.098	( 73,72 %)
2.2. а) Број и % бирача који су гласали на бирачком месту: .....	589.848	( 99,12 %)
2.2. б) Број и % бирача који су гласали путем писма: .....	1.398	( 0,23 %)
2.2. в) Број и % бирача који су гласали на други начин: .....	3.852	( 0,65 %)
2.3. Број примљених гласачких листића: .....	806.134	
2.4. Број неупотребљених гласачких листића: .....	204.968	
2.5. Број употребљених гласачких листића: .....	594.203	
2.5.1. Број и % неважећих гласачких листића: .....	36.530	( 6,15 %)
2.5.2. Број и % важећих гласачких листића: .....	557.673	( 93,85 %)

Табела ИЈ-3.

РЕЗУЛТАТИ ИЗБОРА ЗА НАРОДНЕ ПОСЛАНИКЕ НАРОДНЕ СКУПШТИНЕ РЕПУБЛИКЕ СРБИЈЕ, 1992.

Изборна јединица број 3 – Крагујевац

Резултати за 1.423 бирачка места  
односно 100,00 % бирачког тела

Број уписаних бирача: 807.262  
( стање: 20. децембра 1992. )

Изборне листе према добијеним гласовима

Редосл. по броју гласова	Назив изборне листе	Број гласова које је листа добила	% од броја бирача који су гласали	% од броја укупно уписаних бирача	БРОЈ ОСВОЈЕНИХ МАНДАТА
	УКУПНО .....	557.673	93,71	69,08	29
1.	СОЦИЈАЛИСТИЧКА ПАРТИЈА СРБИЈЕ .....	173.697	29,19	21,52	11
2.	СРПСКА РАДИКАЛНА СТРАНКА .....	137.457	23,10	17,03	9
3.	ДЕПОС-ДЕМОКРАТСКИ ПОКРЕТ СРБИЈЕ .....	106.530	17,90	13,20	7
4.	СЕЉАЧКА СТРАНКА СРБИЈЕ .....	37.875	6,36	4,69	2
	Нису освојиле 5% од укупног броја гласова:				
	ДЕМОКРАТСКА СТРАНКА .....	25.867	4,35	3,20	-
	СРПСКА ОПОЗИЦИЈА:НАР.СТР.,СРП.РОЈ. ....	21.403	3,60	2,65	-
	СРПСКА НАРОДНА ОБНОВА .....	10.969	1,84	1,36	-
	ГРУПА ГРАЂАНА ДР.БОРИВОЈЕ ПЕТРОВИЋ .....	7.509	1,26	0,93	-
	СОЦИЈАЛДЕМОКРАТСКА ПАРТИЈА .....	4.440	0,75	0,55	-
	САВЕЗ КОМУНИСТА-ПОКРЕТ ЗА ЈУГОСЛ. ....	3.710	0,62	0,46	-
	ГРУПА ГРАЂАНА ЧАЧАК .....	3.254	0,55	0,40	-
	ПОКРЕТ ЗА ЗАШТИТУ ЉУДСКИХ ПРАВА .....	2.957	0,50	0,37	-
	ДЕМОКРАТСКА ОТАЏИНСКА КОАЛИЦИЈА .....	2.780	0,47	0,34	-

Редосл. по броју гласова	Назив изборне листе	Број гласова које је листа добила	% од броја бирача који су гласали	% од броја укупно уписаних бирача	БРОЈ ОСВОЈЕНИХ МАНДАТА
	ДЕМОКРАТСКА ПОЛИТИЧКА ПАРТИЈА РОМА .....	2.673	0,45	0,33	-
	ГРУПА ГРАЂАНА РЕКОВАЦ .....	2.647	0,44	0,33	-
	ЗЕЛЕНА СТРАНКА .....	2.494	0,42	0,31	-
	ГРУПА ГРАЂАНА РАДОСЛАВ Ц (РАДОСЛАВ .....	2.042	0,34	0,25	-
	ГРУПА ГРАЂАНА КРАГУЈЕВАЦ (БРАНКО П .....	1.653	0,28	0,20	-
	СРПСКА ДЕМОКРАТСКА СТРАНКА-СРБИЈЕ .....	1.603	0,27	0,20	-
	РАДНИЧКА ПАРТИЈА СРБИЈЕ .....	1.583	0,27	0,20	-
	ГРАЂАНСКИ САВЕЗ СРБИЈЕ .....	1.470	0,25	0,18	-
	НОВИ КОМУНИСТИЧКИ ПОКРЕТ ЈУГОСЛ. ....	1.103	0,19	0,14	-
	РЕПУБЛИКАНСКА СТРАНКА .....	1.037	0,17	0,13	-
	НАПРЕДНА СТРАНКА .....	920	0,15	0,11	-

Табела ИЈ-2.  
РЕЗУЛТАТИ ИЗБОРА  
ЗА НАРОДНЕ ПОСЛАНИКЕ НАРОДНЕ СКУПШТИНЕ РЕПУБЛИКЕ СРБИЈЕ, 1992.

Изборна јединица број 4 – Лесковац

1. Бирачки одбори:		
1.1. Укупан број бирачких одбора: .....	1.509	
1.2. Број и % бирачких одбора који су доставили изборну документацију: .....	1.463	( 96,95 %)
2. Резултати гласања:		
2.1. Број бирача уписаних у бирачки списак: .....	683.242	
2.2. Укупан број и % бирача који су гласали: .....	425.160	( 62,23 %)
2.2. а) Број и % бирача који су гласали на бирачком месту: .....	421.098	( 99,04 %)
2.2. б) Број и % бирача који су гласали путем писма: .....	1.022	( 0,24 %)
2.2. в) Број и % бирача који су гласали на други начин: .....	3.040	( 0,72 %)
2.3. Број примљених гласачких листића: .....	647.059	
2.4. Број неупотребљених гласачких листића: .....	220.955	
2.5. Број употребљених гласачких листића: .....	424.862	
2.5.1. Број и % неважећих гласачких листића: .....	23.101	( 5,44 %)
2.5.2. Број и % важећих гласачких листића: .....	401.761	( 94,56 %)

Табела ИЈ-3.

РЕЗУЛТАТИ ИЗБОРА ЗА НАРОДНЕ ПОСЛАНИКЕ НАРОДНЕ СКУПШТИНЕ РЕПУБЛИКЕ СРБИЈЕ, 1992.

Изборна јединица број 4 – Лесковац

Резултати за 1.463 бирачка места  
односно 100,00 % бирачког тела

Број уписаних бирача: 683.242  
( стање: 20. децембра 1992. )

Изборне листе према добијеним гласовима

Редосл. по броју гласова	Назив изборне листе	Број гласова које је листа добила	% од броја бирача који су гласали	% од броја укупно уписаних бирача	БРОЈ ОСВОЈЕНИХ МАНДАТА
	УКУПНО .....	401.761	94,50	58,80	25
1.	СОЦИЈАЛИСТИЧКА ПАРТИЈА СРБИЈЕ .....	183.415	43,14	26,84	15
2.	СРПСКА РАДИКАЛНА СТРАНКА .....	109.265	25,70	15,99	8
3.	ДЕПОС-ДЕМОКРАТСКИ ПОКРЕТ СРБИЈЕ .....	30.447	7,16	4,46	2
	Нису освојиле 5% од укупног броја гласова:				
	ПАРТИЈА ЗА ДЕМОКРАТСКО ДЕЛОВАЊЕ .....	17.172	4,04	2,51	-
	ДЕМОКРАТСКА ПАРТИЈА АЛБАНАЦА .....	10.242	2,41	1,50	-
	ДЕМОКРАТСКА СТРАНКА .....	7.792	1,83	1,14	-
	СРПСКА ОПОЗИЦИЈА:НАР.СТР.,СРП.РОЈ. ....	6.133	1,44	0,90	-
	СРПСКА НАРОДНА ОБНОВА .....	4.971	1,17	0,73	-
	СОЦИЈАЛДЕМОКРАТСКА ПАРТИЈА .....	4.320	1,02	0,63	-
	ГРУПА ГРАЂАНА ИЗ ГРДЕЛИЦЕ .....	3.270	0,77	0,48	-
	ГРУПА ГРАЂАНА ЖИТОРАЂЕ .....	2.926	0,69	0,43	-
	САВЕЗ КОМУНИСТА-ПОКРЕТ ЗА ЈУГОСЛ. ....	2.599	0,61	0,38	-
	ГРУПА ГРАЂАНА ПЧИЊСКОГ КРАЈА .....	2.455	0,58	0,36	-



Редосл. по броју гласова	Назив изборне листе	Број гласова које је листа добила	% од броја бирача који су гласали	% од броја укупно уписаних бирача	БРОЈ ОСВОЈЕНИХ МАНДАТА
	ГРУПА ГРАЂАНА ИЗ ВРАЊА .....	2.229	0,52	0,33	-
	ГРУПА ГРАЂАНА (ДР.БОРЂЕ СТАНКОВИЋ) .....	1.947	0,46	0,28	-
	СРПСКА ДЕМОКРАТСКА СТРАНКА-СРБИЈЕ .....	1.844	0,43	0,27	-
	ГРУПА ГРАЂАНА ТОПЛИЦЕ .....	1.721	0,40	0,25	-
	СОЦ. НАР. СТР. ЈУГОСЛ. И НКПЈ .....	1.711	0,40	0,25	-
	ГРУПА ГРАЂАНА ИЗ КОСОВСКЕ МИТРОВ. ....	1.177	0,28	0,17	-
	ГРУПА ГРАЂАНА (ЖИВАДИН ПЕРИЋ) .....	1.145	0,27	0,17	-
	ДЕМОКРАТСКА ОТАЏБИНСКА КОАЛИЦИЈА .....	1.009	0,24	0,15	-
	ГРУПА ГРАЂАНА-УДР. БОРАЦА 90-92 .....	842	0,20	0,12	-
	РАДНИЧКА ПАРТИЈА СРБИЈЕ .....	719	0,17	0,11	-
	ГРУПА ГРАЂАНА ИЗ БРЕЈАНОВЦА .....	715	0,17	0,10	-
	НАПРЕДНА СТРАНКА .....	598	0,14	0,09	-
	ГРУПА ГРАЂАНА - 'ВЕСЕЛИН И СИН' .....	591	0,14	0,09	-
	ПОКРЕТ ЗА ЗАШТИТУ ЉУДСКИХ ПРАВА .....	506	0,12	0,07	-

Табела ИЈ-2.  
РЕЗУЛТАТИ ИЗБОРА  
ЗА НАРОДНЕ ПОСЛАНИКЕ НАРОДНЕ СКУПШТИНЕ РЕПУБЛИКЕ СРБИЈЕ, 1992.

Изборна јединица број 5 – Ниш

1. Бирачки одбори:

1.1. Укупан број бирачких одбора: .....	1.196	
1.2. Број и % бирачких одбора који су доставили изборну документацију: .....	1.196	(100,00 %)

2. Резултати гласања:

2.1. Број бирача уписаних у бирачки списак: .....	666.623	
2.2. Укупан број и % бирача који су гласали: .....	519.943	( 78,00 %)
2.2. а) Број и % бирача који су гласали на бирачком месту: .....	513.913	( 98,84 %)
2.2. б) Број и % бирача који су гласали путем писма: .....	1.452	( 0,28 %)
2.2. в) Број и % бирача који су гласали на други начин: .....	4.578	( 0,88 %)
2.3. Број примљених гласачких листића: .....	677.057	
2.4. Број неупотребљених гласачких листића: .....	137.220	
2.5. Број употребљених гласачких листића: .....	518.870	
2.5.1. Број и % неважећих гласачких листића: .....	32.582	( 6,28 %)
2.5.2. Број и % важећих гласачких листића: .....	486.288	( 93,72 %)

Табела ИЈ-3.

РЕЗУЛТАТИ ИЗБОРА ЗА НАРОДНЕ ПОСЛАНИКЕ НАРОДНЕ СКУПШТИНЕ РЕПУБЛИКЕ СРБИЈЕ, 1992.

Изборна јединица број 5 – Ниш

Резултати за 1.196 бирачких места  
односно 100,00 % бирачког тела

Број уписаних бирача: 666.623  
( стање: 20. децембра 1992. )

Изборне листе према добијеним гласовима

Редосл. по броју гласова	Назив изборне листе	Број гласова које је листа добила	% од броја бирача који су гласали	% од броја укупно уписаних бирача	БРОЈ ОСВОЈЕНИХ МАНДАТА
	УКУПНО .....	486.286	93,53	72,95	24
1.	СОЦИЈАЛИСТИЧКА ПАРТИЈА СРБИЈЕ .....	172.508	33,18	25,88	11
2.	СРПСКА РАДИКАЛНА СТРАНКА .....	123.877	23,83	18,58	8
3.	ДЕПОС-ДЕМОКРАТСКИ ПОКРЕТ СРБИЈЕ .....	65.932	12,68	9,89	4
4.	ДЕМОКРАТСКА СТРАНКА .....	29.506	5,67	4,43	1
	Нису освојиле 5% од укупног броја гласова:				
	СРПСКА ОПОЗИЦИЈА:НАР.СТР.,СРП.РОЈ. ....	18.841	3,62	2,83	-
	СЕЉАЧКА СТРАНКА СРБИЈЕ .....	18.162	3,49	2,72	-
	ГРАЂАНИ НИШАВСКО-МОРАВСКОГ И ТИМОЧ .....	16.172	3,11	2,43	-
	СРПСКА НАРОДНА ОБНОВА .....	5.967	1,15	0,90	-
	СОЦИЈАЛДЕМОКРАТСКА ПАРТИЈА .....	4.687	0,90	0,70	-
	САВЕЗ КОМУНИСТА-ПОКРЕТ ЗА ЈУГОСЛ. ....	3.237	0,62	0,49	-
	СОЦИЈАЛ-ДЕМОКРАТСКА ПАРТИЈА РОМА РЕ .....	3.214	0,62	0,48	-
	ПОКРЕТ ВЛАХА И РУМУНА ЈУГОСЛАВИЈЕ .....	2.827	0,54	0,42	-
	ГРУПА ГРАЂАНА 'ПИРОЋАНЦИ' .....	2.335	0,45	0,35	-

Редосл. по броју гласова	Назив изборне листе	Број гласова које је листа добила	% од броја бирача који су гласали	% од броја укупно уписаних бирача	БРОЈ ОСВОЈЕНИХ МАНДАТА
	ГРУПА ГРАЂАНА 'ГЛАВША' .....	2.112	0,41	0,32	-
	ГРУПА ГРАЂАНА 'ДЕМОКРАТСКА ЗАЈЕДНИ .....	1.667	0,32	0,25	-
	ГРУПА ГРАЂАНА 'МИР' .....	1.659	0,32	0,25	-
	ГРУПА ГРАЂАНА ЗА МИР, СЛОБОДУ И РАВ .....	1.413	0,27	0,21	-
	ПОКРЕТ ЗА ЗАШТИТУ ЉУДСКИХ ПРАВА .....	1.317	0,25	0,20	-
	ИГРУПА ГРАЂАНА 'СОЦИЈАЛНА СИГУРНОС .....	1.231	0,24	0,18	-
	ГРУПА ГРАЂАНА 'МЛАДОСТ' .....	1.171	0,23	0,18	-
	НАПРЕДНА СТРАНКА .....	1.075	0,21	0,16	-
	СОЦИЈАЛИСТИЧКА НАРОДНА СТРАНКА .....	1.008	0,19	0,15	-
	ГРУПА ГРАЂАНА 'БУДУЋНОСТ' .....	973	0,19	0,15	-
	ГРУПА ГРАЂАНА 'БОЖИДАР АЦИЈЕ' .....	933	0,18	0,14	-
	ГРУПА ГРАЂАНА 'СУПЕРМЕН' .....	804	0,15	0,12	-
	ГРУПА ГРАЂАНА 'ЦЕНТАР' .....	802	0,15	0,12	-
	ГРУПА ГРАЂАНА 'ДУРЛАН' .....	783	0,15	0,12	-
	ГРУПА ГРАЂАНА 'УЈЕДИЊЕНА СРБИЈА' .....	704	0,14	0,11	-
	ГРУПА ГРАЂАНА 'ПЛАВА ЗВЕЗДА' .....	696	0,13	0,10	-
	ГРУПА ГРАЂАНА 'ЗА СЛОБОДУ ШТАМПЕ' .....	673	0,13	0,10	-

Табела ИЈ-2.  
РЕЗУЛТАТИ ИЗБОРА  
ЗА НАРОДНЕ ПОСЛАНИКЕ НАРОДНЕ СКУПШТИНЕ РЕПУБЛИКЕ СРБИЈЕ, 1992.

Изборна јединица број 6 – Нови Сад

1. Бирачки одбори:

1.1. Укупан број бирачких одбора: .....	886	
1.2. Број и % бирачких одбора који су доставили изборну документацију: .....	886	(100,00 %)

2. Резултати гласања:

2.1. Број бирача уписаних у бирачки списак: .....	785.910	
2.2. Укупан број и % бирача који су гласали: .....	628.043	( 79,91 %)
2.2. а) Број и % бирача који су гласали на бирачком месту: .....	622.813	( 99,17 %)
2.2. б) Број и % бирача који су гласали путем писма: .....	1.030	( 0,16 %)
2.2. в) Број и % бирача који су гласали на други начин: .....	4.200	( 0,67 %)
2.3. Број примљених гласачких листића: .....	782.133	
2.4. Број неупотребљених гласачких листића: .....	153.905	
2.5. Број употребљених гласачких листића: .....	626.590	
2.5.1. Број и % неважећих гласачких листића: .....	38.064	( 6,07 %)
2.5.2. Број и % важећих гласачких листића: .....	588.526	( 93,93 %)

Табела ИЈ-3.

РЕЗУЛТАТИ ИЗБОРА ЗА НАРОДНЕ ПОСЛАНИКЕ НАРОДНЕ СКУПШТИНЕ РЕПУБЛИКЕ СРБИЈЕ, 1992.

Изборна јединица број 6 – Нови Сад

Резултати за 886 бирачких места  
односно 100,00 % бирачког тела

Број уписаних бирача: 785.910  
( стање: 20. децембра 1992. )

Изборне листе према добијеним гласовима

Редосл. по броју гласова	Назив изборне листе	Број гласова које је листа добила	% од броја бирача који су гласали	% од броја укупно уписаних бирача	БРОЈ ОСВОЈЕНИХ МАНДАТА
	УКУПНО .....	588.526	93,71	74,88	28
1.	СРПСКА РАДИКАЛНА СТРАНКА .....	166.419	26,50	21,18	10
2.	СОЦИЈАЛИСТИЧКА ПАРТИЈА СРБИЈЕ .....	155.891	24,82	19,84	9
3.	ДЕПОС-ДЕМОКРАТСКИ ПОКРЕТ СРБИЈЕ .....	91.112	14,51	11,59	5
4.	КОАЛ.ДЕМОК.СТР. И РЕФ.ДЕМОК.СТР.ВОЈ .....	44.515	7,09	5,66	2
5.	ДЕМОКР.ЗАЈЕД. ВОЈВОЂАНСКИХ МАЂАРА .....	36.255	5,77	4,61	2
	Нису освојиле 5% од укупног броја гласова:				
	ЛИГА СОЦ.ДЕМ.ВОЈВОДИНЕ,НСС,РЕФ.СТР. ....	16.937	2,70	2,16	-
	СРПСКА ОПОЗИЦИЈА:НАР.СТР.,СРП.РОЈ. ....	16.442	2,62	2,09	-
	СРПСКА НАРОДНА ОБНОВА .....	9.928	1,58	1,26	-
	СЕЉАЧКА СТРАНКА СРБИЈЕ .....	8.919	1,42	1,13	-
	ДЕМОКР.САВЕЗ ХРВАТА У ВОЈВОДИНИ .....	7.973	1,27	1,01	-
	ПОКРЕТ ЗА ЗАШТИТУ ЉУДСКИХ ПРАВА .....	5.214	0,83	0,66	-
	САВЕЗ КОМУНИСТА-ПОКРЕТ ЗА ЈУГОСЛ. ....	5.189	0,83	0,66	-
	СОЦИЈАЛДЕМОКРАТСКА ПАРТИЈА .....	5.095	0,81	0,65	-

Редосл. по броју гласова	Назив изборне листе	Број гласова које је листа добила	% од броја бирача који су гласали	% од броја укупно уписаних бирача	БРОЈ ОСВОЈЕНИХ МАНДАТА
	СРПСКА ДЕМОКРАТСКА СТРАНКА-СРБИЈЕ .....	3.509	0,56	0,45	-
	ЈУГОСЛ. ДЕМОК. СТР. ДОБРЕ ВОЉЕ .....	3.037	0,48	0,39	-
	ДЕМОКРАТСКА ОТАЏБИНСКА КОАЛИЦИЈА .....	2.281	0,36	0,29	-
	ГРУПА ГРАЂАНА-ЧЛ. СПО ИЗ СРЕМА И .....	2.241	0,36	0,29	-
	ГРУПА ГРАЂАНА - СЛАВКО САЛОНТАЈИ - .....	1.991	0,32	0,25	-
	НАПРЕДНА СТРАНКА .....	1.589	0,25	0,20	-
	БЛОК РАДНИКА У КОМУНИСТА ЈУГОСЛАВИЈ .....	1.516	0,24	0,19	-
	ГРУПА ГРАЂАНА - ДРАГОЉУБ ПЕУРАЧА .....	1.263	0,20	0,16	-
	СТРАНКА ПРИВР. И ПРИВАТНЕ ИНИЦИЈ. ....	1.210	0,19	0,15	-

Табела ИЈ-2.  
РЕЗУЛТАТИ ИЗБОРА  
ЗА НАРОДНЕ ПОСЛАНИКЕ НАРОДНЕ СКУПШТИНЕ РЕПУБЛИКЕ СРБИЈЕ, 1992.

Изборна јединица број 7 – Приштина

1. Бирачки одбори:

1.1. Укупан број бирачких одбора: .....	671	
1.2. Број и % бирачких одбора који су доставили изборну документацију: .....	544	( 81,07 %)

2. Резултати гласања:

2.1. Број бирача уписаних у бирачки списак: .....	487.109	
2.2. Укупан број и % бирача који су гласали: .....	101.487	( 20,83 %)
2.2. а) Број и % бирача који су гласали на бирачком месту: .....	100.653	( 99,18 %)
2.2. б) Број и % бирача који су гласали путем писма: .....	348	( 0,34 %)
2.2. в) Број и % бирача који су гласали на други начин: .....	486	( 0,48 %)
2.3. Број примљених гласачких листића: .....	481.272	
2.4. Број неупотребљених гласачких листића: .....	379.326	
2.5. Број употребљених гласачких листића: .....	101.414	
2.5.1. Број и % неважећих гласачких листића: .....	3.827	( 3,77 %)
2.5.2. Број и % важећих гласачких листића: .....	97.587	( 96,23 %)



Табела ИЈ-3.

РЕЗУЛТАТИ ИЗБОРА ЗА НАРОДНЕ ПОСЛАНИКЕ НАРОДНЕ СКУПШТИНЕ РЕПУБЛИКЕ СРБИЈЕ, 1992.

Изборна јединица број 7 – Приштина

Резултати за 544 бирачка места  
односно 100,00 % бирачког тела

Број уписаних бирача: 487.109  
( стање: 20. децембра 1992. )

Изборне листе према добијеним гласовима

Редосл. по броју гласова	Назив изборне листе	Број гласова које је листа добила	% од броја бирача који су гласали	% од броја укупно уписаних бирача	БРОЈ ОСВОЈЕНИХ МАНДАТА
	УКУПНО .....	97.587	96,16	20,03	24
1.	СОЦИЈАЛИСТИЧКА ПАРТИЈА СРБИЈЕ .....	42.396	41,77	8,70	13
2.	СРПСКА РАДИКАЛНА СТРАНКА .....	18.735	18,46	3,85	5
3.	ГРУПА ГРАЂАНА - ЖЕЉКО РАЖНАТОВИЋ .....	17.352	17,10	3,56	5
4.	ДЕМОКРАТСКА РЕФОР.СТРАНКА МУСЛИМАНА .....	6.336	6,24	1,30	1
	Нису освојиле 5% од укупног броја гласова:				
	ДЕПОС-ДЕМОКРАТСКИ ПОКРЕТ СРБИЈЕ .....	4.005	3,95	0,82	-
	ДЕМОКРАТСКА СТРАНКА .....	1.792	1,77	0,37	-
	СОЦИЈАЛДЕМОКРАТСКА ПАРТИЈА .....	1.438	1,42	0,30	-
	СРПСКА ОПОЗИЦИЈА:НАР.СТР.,СРП.РОЈ. ....	960	0,95	0,20	-
	ГРУПА ГРАЂ.(ДР.БРАНИСЛАВ ПЕТРОВИЋ) .....	839	0,83	0,17	-
	ГРУПА ГРАЂАНА КОСОВО И МЕТОХИЈА .....	817	0,81	0,17	-
	КОМ.ПАРТ.ЈУГ,ПОК.ЈУГ.ПЕРС,НКПЈ,СДПЈ .....	781	0,77	0,16	-
	СРПСКА НАРОДНА ОБНОВА .....	666	0,66	0,14	-
	ГРУПА ГРАЂАНА - БОРАЦА РАТА 90-92 .....	628	0,62	0,13	-

Редосл. по броју гласова	Назив изборне листе	Број гласова које је листа добила	% од броја бирача који су гласали	% од броја укупно уписаних бирача	БРОЈ ОСВОЈЕНИХ МАНДАТА
	САВЕЗ КОМУНИСТА-ПОКРЕТ ЗА ЈУГОСЛ. ....	349	0,34	0,07	-
	ГРУПА ГРАЂАНА УДРУЖЕЊА 'БОЖУР' .....	278	0,27	0,06	-
	ГРУПА ГРАЂАНА-УДР. СРБА И ЦРНОГОР. ....	215	0,21	0,04	-

Табела ИЈ-2.  
РЕЗУЛТАТИ ИЗБОРА  
ЗА НАРОДНЕ ПОСЛАНИКЕ НАРОДНЕ СКУПШТИНЕ РЕПУБЛИКЕ СРБИЈЕ, 1992.

Изборна јединица број 8 – Смедерево

1. Бирачки одбори:

1.1. Укупан број бирачких одбора: .....	885	
1.2. Број и % бирачких одбора који су доставили изборну документацију: .....	885	(100,00 %)

2. Резултати гласања:

2.1. Број бирача уписаних у бирачки списак: .....	608.388	
2.2. Укупан број и % бирача који су гласали: .....	436.411	( 71,73 %)
2.2. а) Број и % бирача који су гласали на бирачком месту: .....	432.900	( 99,20 %)
2.2. б) Број и % бирача који су гласали путем писма: .....	1.067	( 0,24 %)
2.2. в) Број и % бирача који су гласали на други начин: .....	2.444	( 0,56 %)
2.3. Број примљених гласачких листића: .....	606.407	
2.4. Број неупотребљених гласачких листића: .....	169.550	
2.5. Број употребљених гласачких листића: .....	435.440	
2.5.1. Број и % неважећих гласачких листића: .....	26.195	( 6,02 %)
2.5.2. Број и % важећих гласачких листића: .....	409.245	( 93,98 %)

Табела ИЈ-3.

РЕЗУЛТАТИ ИЗБОРА ЗА НАРОДНЕ ПОСЛАНИКЕ НАРОДНЕ СКУПШТИНЕ РЕПУБЛИКЕ СРБИЈЕ, 1992.

Изборна јединица број 8 – Смедерево

Резултати за 885 бирачких места  
односно 100,00 % бирачког тела

Број уписаних бирача: 608.388  
( стање: 20. децембра 1992. )

Изборне листе према добијеним гласовима

Редосл. по броју гласова	Назив изборне листе	Број гласова које је листа добила	% од броја бирача који су гласали	% од броја укупно уписаних бирача	БРОЈ ОСВОЈЕНИХ МАНДАТА
	УКУПНО .....	409.245	93,78	67,27	22
1.	СОЦИЈАЛИСТИЧКА ПАРТИЈА СРБИЈЕ .....	144.756	33,17	23,79	10
2.	СРПСКА РАДИКАЛНА СТРАНКА .....	92.128	21,11	15,14	6
3.	ДЕПОС-ДЕМОКРАТСКИ ПОКРЕТ СРБИЈЕ .....	83.360	19,10	13,70	5
4.	СЕЉАЧКА СТРАНКА СРБИЈЕ .....	24.067	5,51	3,96	1
	Нису освојиле 5% од укупног броја гласова:				
	ДЕМОКРАТСКА СТРАНКА .....	20.659	4,73	3,40	-
	СРПСКА ОПОЗИЦИЈА:НАР.СТР.,СРП.РОЈ. ....	10.167	2,33	1,67	-
	СОЦИЈАЛДЕМОКРАТСКА ПАРТИЈА .....	9.470	2,17	1,56	-
	СРПСКА НАРОДНА ОБНОВА .....	8.764	2,01	1,44	-
	ПОКРЕТ ЗА ЗАШТИТУ ЉУДСКИХ ПРАВА .....	3.040	0,70	0,50	-
	ГРАЂАНСКИ САВЕЗ СРБИЈЕ .....	2.236	0,51	0,37	-
	ГРУПА ГРАЂ.(СЛОБОДАН ДИМИТРИЈЕВИЋ) .....	2.171	0,50	0,36	-
	НАПРЕДНА СТРАНКА .....	1.842	0,42	0,30	-
	НОВИ КОМУНИСТИЧКИ ПОКРЕТ ЈУГОСЛ. ....	1.751	0,40	0,29	-

Редосл. по броју гласова	Назив изборне листе	Број гласова које је листа добила	% од броја бирача који су гласали	% од броја укупно уписаних бирача	БРОЈ ОСВОЈЕНИХ МАНДАТА
	САВЕЗ КОМУНИСТА-ПОКРЕТ ЗА ЈУГОСЛ. ....	1.620	0,37	0,27	-
	ГРУПА ГРАЂАНА БОРАЦА РАТА 90-92 .....	1.579	0,36	0,26	-
	ГРУПА ГРАЂАНА (МИЛОРАД СТОЈАНОВИЋ) .....	821	0,19	0,13	-
	ГРУПА ГРАЂАНА(ПРЕДРАГ ГВОЗДЕНОВИЋ) .....	814	0,19	0,13	-

Табела ИЈ-2.  
РЕЗУЛТАТИ ИЗБОРА  
ЗА НАРОДНЕ ПОСЛАНИКЕ НАРОДНЕ СКУПШТИНЕ РЕПУБЛИКЕ СРБИЈЕ, 1992.

Изборна јединица број 9 – Ужице

1. Бирачки одбори:

1.1. Укупан број бирачких одбора: .....	1.350	
1.2. Број и % бирачких одбора који су доставили изборну документацију: .....	1.350	(100,00 %)

2. Резултати гласања:

2.1. Број бирача уписаних у бирачки списак: .....	692.555	
2.2. Укупан број и % бирача који су гласали: .....	519.754	( 75,05 %)
2.2. а) Број и % бирача који су гласали на бирачком месту: .....	515.789	( 99,24 %)
2.2. б) Број и % бирача који су гласали путем писма: .....	1.252	( 0,24 %)
2.2. в) Број и % бирача који су гласали на други начин: .....	2.713	( 0,52 %)
2.3. Број примљених гласачких листића: .....	692.520	
2.4. Број неупотребљених гласачких листића: .....	172.436	
2.5. Број употребљених гласачких листића: .....	518.796	
2.5.1. Број и % неважећих гласачких листића: .....	34.498	( 6,65 %)
2.5.2. Број и % важећих гласачких листића: .....	484.298	( 93,35 %)

Табела ИЈ-3.

РЕЗУЛТАТИ ИЗБОРА ЗА НАРОДНЕ ПОСЛАНИКЕ НАРОДНЕ СКУПШТИНЕ РЕПУБЛИКЕ СРБИЈЕ, 1992.

Изборна јединица број 9 – Ужице

Резултати за 1.350 бирачких места  
односно 100,00 % бирачког тела

Број уписаних бирача: 692.555  
( стање: 20. децембра 1992. )

Изборне листе према добијеним гласовима

Редосл. по броју гласова	Назив изборне листе	Број гласова које је листа добила	% од броја бирача који су гласали	% од броја укупно уписаних бирача	БРОЈ ОСВОЈЕНИХ МАНДАТА
	УКУПНО .....	484.298	93,18	69,93	24
1.	СОЦИЈАЛИСТИЧКА ПАРТИЈА СРБИЈЕ .....	149.593	28,78	21,60	10
2.	СРПСКА РАДИКАЛНА СТРАНКА .....	124.642	23,98	18,00	8
3.	ДЕПОС-ДЕМОКРАТСКИ ПОКРЕТ СРБИЈЕ .....	101.456	19,52	14,65	6
	<b>Нису освојиле 5% од укупног броја гласова:</b>				
	ДЕМОКРАТСКА СТРАНКА .....	25.558	4,92	3,69	-
	СЕЉАЧКА СТРАНКА СРБИЈЕ .....	23.846	4,59	3,44	-
	СРПСКА ОПОЗИЦИЈА:НАР.СТР.,СРП.РОЈ. ....	18.174	3,50	2,62	-
	СРПСКА НАРОДНА ОБНОВА .....	12.483	2,40	1,80	-
	СОЦИЈАЛДЕМОКРАТСКА ПАРТИЈА .....	6.331	1,22	0,91	-
	САВЕЗ КОМУНИСТА-ПОКРЕТ ЗА ЈУГОСЛ. ....	4.293	0,83	0,62	-
	ГРУПА ГРАЂАНА ИЗ МЗ БУКОР ШАБАЦ .....	3.121	0,60	0,45	-
	ГРУПА ГРАЂАНА ИЗ УБА .....	2.826	0,54	0,41	-
	ГРУПА ГРАЂАНА ИЗ ВАЉЕВА .....	2.574	0,50	0,37	-
	ПОКРЕТ ЗА ЗАШТИТУ ЉУДСКИХ ПРАВА .....	2.217	0,43	0,32	-

Редосл. по броју гласова	Назив изборне листе	Број гласова које је листа добила	% од броја бирача који су гласали	% од броја укупно уписаних бирача	БРОЈ ОСВОЈЕНИХ МАНДАТА
	РАДНИЧКА ПАРТИЈА СРБИЈЕ .....	2.184	0,42	0,32	-
	ГРУПА ГРАЂАНА ИЗ ДИЂА ДБАЊАНИ .....	1.942	0,37	0,28	-
	НАПРЕДНА СТРАНКА .....	1.726	0,33	0,25	-
	ГРАЂАНСКИ САВЕЗ СРБИЈЕ .....	1.332	0,26	0,19	-



Табела Р-4.  
ИЗБОРНЕ ЛИСТЕ ПРЕМА БРОЈУ ДОБИЈЕНИХ ГЛАСОВА ПО ОПШТИНАМА, 1992.  
Изборна јединица број 1 – Београд

	Назив и шифра изборне листе										
	ДЕПОС 201	СПС 001	СРС 056	ДС 006	ГРУПА ГРАЂ. 314	СНО 003	СРП. ОПОЗ. 203	ГРАЂ.САВ.СР 204	СОЦДЕМ.ПАР. 086	ГРУПА ГРАЂ. 311	СЕЉ.СТР.СР. 041
УКУПНО .....	214.498	208.036	178.973	85.173	35.112	23.182	17.325	12.238	11.623	7.429	6.835
Београд-Барајево .....	2.408	3.796	3.044	481	260	338	180	45	107	56	284
Београд-Вождовац .....	23.157	18.552	16.742	8.740	3.544	2.535	1.645	1.175	1.148	696	425
Београд-Врачар .....	14.872	8.981	5.408	7.584	2.233	1.018	881	1.039	831	538	124
Београд-Гроцка .....	6.624	8.334	8.657	1.554	1.013	942	673	140	190	159	677
Београд-Звездара .....	21.050	15.242	14.514	7.873	3.556	2.371	1.595	1.158	1.063	734	363
Београд-Земун .....	15.433	17.339	19.750	5.502	3.143	1.896	1.691	956	887	546	587
Београд-Лазаревац .....	7.358	9.825	7.857	1.218	462	766	590	100	288	116	729
Београд-Младеновац .....	6.152	9.598	7.219	1.370	650	564	495	126	301	134	684
Београд-Нови Београд .....	29.534	37.429	24.501	17.297	6.336	3.485	2.607	2.784	2.264	1.328	390
Београд-Обреновац .....	9.378	10.450	8.584	1.882	1.028	1.019	800	220	310	200	725
Београд-Палилула .....	18.354	16.161	16.657	6.949	3.275	2.024	1.435	1.058	822	678	585
Београд-Раковица .....	13.911	12.906	14.487	5.521	2.750	1.733	1.207	759	871	498	282
Београд-Савски Венац .....	8.330	6.892	4.036	4.219	1.089	680	511	631	526	420	76
Београд-Сопот .....	1.872	3.780	2.755	508	186	247	172	35	81	44	320
Београд-Стари Град .....	14.533	8.383	5.572	6.649	1.927	1.033	799	1.031	779	612	105
Београд-Чукарица .....	21.532	20.368	19.190	7.826	3.660	2.531	2.044	981	1.155	670	479

Табела Р-4.  
ИЗБОРНЕ ЛИСТЕ ПРЕМА БРОЈУ ДОБИЈЕНИХ ГЛАСОВА ПО ОПШТИНАМА, 1992.  
Изборна јединица број 1 – Београд

	Назив и шифра изборне листе										
	СК-П 057	ГРУПА ГРАЂ. 312	НОВА ЗЕЛ. СТ. 112	В. РОК-РОЛ П 033	ПОКЗА Ј.П. 013	КОАЛИЦИЈА 202	РАД. ПАР. СРБ 011	ГРУПА ГРАЂ. 315	СРП. ОТАЦ. 115	ДЕМ. УН. ЦЕН. 090	ЕКОН. РАД. СТ. 075
УКУПНО .....	5.229	3.313	3.016	2.295	2.244	2.221	2.121	1.775	1.764	1.721	1.558
Београд-Барајево .....	57	30	26	24	49	23	26	26	31	27	39
Београд-Вождовац .....	425	111	306	205	239	201	292	221	208	157	181
Београд-Врачар .....	324	44	146	102	119	120	69	75	85	73	54
Београд-Гроцка .....	152	43	78	88	66	70	107	59	76	76	87
Београд-Звездара .....	364	91	287	212	198	195	169	144	114	160	124
Београд-Земун .....	429	129	264	192	222	193	251	165	155	151	136
Београд-Лазаревац .....	123	2.140	73	62	83	55	77	57	51	50	90
Београд-Младеновац .....	150	50	50	61	57	67	84	65	57	170	68
Београд-Нови Београд .....	1.286	175	570	425	337	387	251	211	261	232	162
Београд-Обреновац .....	201	55	118	78	92	80	83	81	73	86	88
Београд-Палилула .....	343	138	259	194	223	173	205	157	136	139	145
Београд-Раковица .....	311	83	222	210	137	158	147	158	142	115	121
Београд-Савски Венац .....	272	43	113	63	66	83	68	74	59	57	32
Београд-Сопот .....	49	19	28	28	31	43	44	49	23	38	31
Београд-Стари Град .....	263	57	161	110	133	162	89	77	112	68	56
Београд-Чукарица .....	480	105	315	241	192	211	159	156	181	122	144

Табела Р-4.  
ИЗБОРНЕ ЛИСТЕ ПРЕМА БРОЈУ ДОБИЈЕНИХ ГЛАСОВА ПО ОПШТИНАМА, 1992.  
Изборна јединица број 1 – Београд

	Назив и шифра изборне листе										
	ГРУПА ГРАЂ.	С.ПРИПРИВ.	ИСТР.МИР И ПИ	ЈУ. ДЕМ.СТР	БЕСТ	НКП	НАПРЕД.СТР.	ЛИБЕР.СТР.	ГРУПА ГРАЂ.	СПАС	ПАР.ПР.ЗАК.
	313	009	114	035	091	010	068	022	316	089	079
УКУПНО .....	1.547	1.433	1.363	1.251	1.198	989	869	632	603	593	523
Београд-Барајево .....	18	28	37	21	28	12	21	6	7	8	2
Београд-Вождовац .....	140	117	146	143	136	96	111	86	86	46	55
Београд-Врачар .....	89	57	50	62	43	66	26	29	17	18	15
Београд-Гроцка .....	49	58	58	39	55	29	28	24	27	18	28
Београд-Звездара .....	154	135	103	99	132	83	92	54	72	49	43
Београд-Земун .....	111	135	137	129	98	97	81	67	43	53	42
Београд-Лазаревац .....	55	28	54	40	33	24	31	34	11	18	19
Београд-Младеновац .....	54	42	53	53	63	27	29	30	22	72	32
Београд-Нови Београд .....	253	219	186	180	133	209	92	82	82	70	71
Београд-Обреновац .....	57	58	71	40	46	35	44	35	24	33	29
Београд-Палилула .....	131	136	115	122	107	73	74	51	66	58	58
Београд-Раковица .....	115	128	103	95	64	65	47	29	31	37	24
Београд-Савски Венац .....	51	48	41	41	55	30	43	20	10	19	15
Београд-Сопот .....	18	32	23	21	46	8	15	9	11	15	2
Београд-Стари Град .....	72	67	62	66	69	54	41	28	31	29	24
Београд-Чукарица .....	180	145	124	100	90	81	94	48	63	50	64

Табела Р-4.  
ИЗБОРНЕ ЛИСТЕ ПРЕМА БРОЈУ ДОБИЈЕНИХ ГЛАСОВА ПО ОПШТИНАМА, 1992.  
Изборна јединица број 2 – Зрењанин

	Назив и шифра изборне листе										
	СПС 001	СРС 056	ДЗВМ 008	ДЕПОС 201	КОАЛИЦИЈА 208	СРП. ОПОЗ. 203	КОАЛИЦИЈА 209	ГРУПА ГРАЂ. 322	ДЕМ.САВ.ХВОЈ. 015	СЕЉ.СТР.СР. 041	СНО 003
УКУПНО .....	128.794	115.269	104.570	100.491	27.350	20.694	19.843	10.081	9.649	8.536	7.638
Ада .....	591	885	8.792	1.079	491	170	448	81	74	72	75
Алибунар .....	3.707	2.922	172	3.083	469	540	1.823	530	76	575	262
Бела Црква .....	4.580	2.619	178	2.981	322	348	218	131	53	279	172
Бечеј .....	3.551	3.850	10.996	3.129	1.047	704	840	198	249	185	217
Вршац .....	8.573	7.337	524	7.718	1.681	1.631	1.516	413	103	765	501
Жабалъ .....	3.918	4.615	74	2.556	422	654	263	91	43	332	197
Житиште .....	4.301	2.925	2.029	2.330	431	378	666	189	65	275	194
Зрењанин .....	20.190	20.706	4.783	13.596	5.483	3.354	2.557	1.010	287	1.033	1.063
Кањижа .....	595	470	13.940	994	599	195	542	116	180	54	124
Киkinда .....	12.325	11.895	2.682	5.975	2.303	1.996	940	360	163	478	490
Ковачица .....	2.428	1.685	1.429	3.098	825	473	2.564	3.648	117	327	186
Ковин .....	6.492	4.035	932	5.094	749	920	246	252	56	708	355
Нова Црња .....	2.354	1.999	1.225	1.428	269	402	133	131	22	176	106
Нови Бечеј .....	4.316	4.068	2.102	2.627	580	867	428	218	91	406	174
Нови Кнежевац .....	1.923	1.815	1.700	1.172	227	344	141	138	81	151	96
Опово .....	1.801	1.509	44	1.409	123	382	169	172	48	204	114
Панчево .....	19.737	16.621	1.319	19.778	3.143	3.516	1.052	804	293	762	1.907
Планиште .....	2.957	1.953	421	1.285	285	323	226	269	50	257	105
Сента .....	852	618	10.838	1.070	960	177	1.210	98	108	47	72
Сечањ .....	4.592	2.356	387	1.947	241	407	254	208	49	252	166
Србобран .....	2.182	2.741	1.563	1.464	380	530	225	79	57	154	118
Суботица .....	9.928	8.421	29.113	12.484	5.435	1.376	2.852	618	7.194	699	598
Темерин .....	2.883	4.515	4.833	1.720	445	324	211	43	60	57	131
Тител .....	2.719	3.050	162	1.626	227	479	132	50	52	181	135
Чока .....	1.299	1.659	4.332	848	213	204	187	234	78	107	80

Табела Р-4.

ИЗБОРНЕ ЛИСТЕ ПРЕМА БРОЈУ ДОБИЈЕНИХ ГЛАСОВА ПО ОПШТИНАМА, 1992.

Изборна јединица број 2 - Зрењанин

	Назив и шифра изборне листе							
	СК-ПШ 057	ГРУПА ГРАЂ. 321	СДС.СРБ. 026	КОАЛИЦИЈА 207	РАД.ПАР.СРБ. 011	ГРУПА ГРАЂ. 323	НКПШ 010	НАПРЕД.СТР. 068
УКУПНО .....	6.120	4.155	2.815	2.051	1.971	1.670	1.199	950
Ада .....	47	66	31	9	33	30	10	19
Алибунар .....	163	177	78	17	48	34	29	26
Бела Црква .....	178	343	57	8	35	23	28	15
Бечеј .....	219	212	68	8	59	87	48	32
Вршац .....	378	284	189	23	129	121	90	83
Жабалъ .....	142	48	56	6	38	26	27	24
Житиште .....	166	108	54	6	41	52	22	26
Зрењанин .....	765	427	722	57	303	173	166	131
Кањижа .....	162	145	50	21	48	70	27	30
Киkinда .....	554	245	266	17	146	98	73	65
Ковачица .....	232	175	79	8	62	74	58	32
Ковин .....	201	143	91	3	73	45	49	34
Нова Црња .....	68	59	35	1	22	19	33	12
Нови Бечеј .....	219	123	66	14	74	50	34	26
Нови Кнежевац .....	94	72	45	6	39	34	9	14
Опово .....	64	43	28	3	25	17	8	10
Панчево .....	688	372	403	36	282	206	126	87
Пландиште .....	182	63	48	3	38	19	13	16
Сента .....	91	81	32	4	38	36	17	17
Сечањ .....	158	89	49	2	34	44	26	25
Србобран .....	101	87	36	11	36	29	30	21
Суботица .....	991	651	213	1.771	273	319	230	170
Темерин .....	80	31	50	5	31	13	15	5
Тител .....	76	47	34	6	34	23	15	16
Чока .....	101	64	35	6	30	28	16	14

Табела Р-4.  
ИЗБОРНЕ ЛИСТЕ ПРЕМА БРОЈУ ДОБИЈЕНИХ ГЛАСОВА ПО ОПШТИНАМА, 1992.  
Изборна јединица број 3 – Крагујевац

	Назив и шифра изборне листе										
	СПС 001	СРС 056	ДЕПОС 201	СЕЉ.СТР.СР. 041	ДС 006	СРП. ОПОЗ. 203	СНО 003	ГРУПА ГРАЂ. 334	СОЦДЕМ.ПАР. 086	СК-П 057	ГРУПА ГРАЂ. 332
УКУПНО .....	173.697	137.457	106.530	37.875	25.867	21.403	10.969	7.509	4.440	3.710	3.254
Александровац .....	8.754	4.399	2.357	1.303	330	536	235	334	108	45	75
Аранђеловац .....	7.833	6.668	5.022	1.928	1.337	920	639	263	250	48	71
Баточина .....	2.349	1.888	1.587	952	323	221	136	101	37	9	30
Брус .....	6.280	3.291	978	372	169	250	133	70	55	13	36
Врњачка Бања .....	5.276	3.719	2.549	508	700	797	269	100	127	31	37
Горњи Милановац .....	9.196	6.713	6.594	2.178	1.369	1.132	588	248	502	70	153
Кнић .....	3.168	2.246	2.028	1.687	258	210	179	189	56	16	39
Крагујевац - град .....	25.377	24.348	21.475	6.586	6.394	4.328	1.879	3.141	824	210	161
Краљево .....	22.121	19.982	12.951	3.388	3.832	3.332	1.600	553	610	168	217
Крушевац .....	26.099	18.515	15.251	4.097	3.646	3.417	1.344	635	588	164	188
Лапово .....	1.737	1.187	1.271	418	222	191	93	99	33	7	12
Лучани .....	4.704	4.268	2.626	1.055	864	472	329	139	104	48	148
Нови Пазар .....	4.618	5.526	1.382	163	495	92	175	133	62	1.700	60
Рача .....	2.104	1.249	1.934	2.086	287	151	135	105	36	20	34
Рашка .....	7.473	5.463	1.265	516	309	399	347	342	111	61	41
Рековац .....	2.911	1.567	1.113	1.422	333	238	177	98	39	17	45
Топола .....	4.335	2.437	2.689	3.209	560	244	270	205	71	40	58
Трстеник .....	9.949	7.794	5.983	2.936	985	1.289	662	276	217	51	71
Тутин .....	779	260	1.007	25	310	11	15	6	6	844	7
Чачак .....	18.634	15.937	16.468	3.046	3.144	3.173	1.764	472	604	148	1.771

Табела Р-4.  
ИЗБОРНЕ ЛИСТЕ ПРЕМА БРОЈУ ДОБИЈЕНИХ ГЛАСОВА ПО ОПШТИНАМА, 1992.  
Изборна јединица број 3 – Крагујевац

	Назив и шифра изборне листе										
	ПОК.ЗА Ј.П. 013	КОАЛИЦИЈА 202	ДЕМ.ПОЛ.ПР 024	ГРУПА ГРАЂ. 331	ЗЕЛЕНА СТР. 021	ГРУПА ГРАЂ. 333	ГРУПА ГРАЂ. 335	СДС.СРБ 026	РАД.ПАР.СРБ 011	ГРАЂ.САВ.СР 204	НКПЈ 010
УКУПНО .....	2.957	2.780	2.673	2.647	2.494	2.042	1.653	1.603	1.583	1.470	1.103
Александровац .....	117	71	69	81	46	96	49	45	43	51	28
Аранђеловац .....	669	123	132	66	113	62	68	71	57	45	49
Баточина .....	31	27	27	17	21	39	23	13	19	17	9
Брус .....	48	29	60	42	24	43	39	31	23	32	20
Врњачка Бања .....	57	66	88	30	58	20	45	53	48	35	39
Горњи Милановац .....	116	149	132	88	129	90	70	105	70	71	65
Кнић .....	33	36	26	21	30	91	63	20	17	30	13
Крагујевац - град .....	344	688	585	305	669	696	616	194	340	410	177
Краљево .....	302	402	321	135	303	226	137	213	219	161	209
Крушевац .....	373	408	536	156	323	166	145	367	202	133	134
Лапово .....	25	20	28	15	34	16	21	17	16	9	7
Лучани .....	93	104	63	49	43	35	37	42	45	28	39
Нови Пазар .....	72	32	34	20	119	47	34	24	31	89	35
Рача .....	51	19	25	11	29	43	36	18	18	22	20
Рашка .....	74	72	103	30	60	54	49	44	40	44	44
Рековац .....	68	23	44	1.196	32	57	37	28	89	26	14
Топола .....	82	33	59	202	51	61	52	29	33	44	26
Трстеник .....	146	109	137	80	117	76	52	72	68	66	51
Тутин .....	7	4	11	6	22	3	3	17	4	9	13
Чачак .....	249	365	193	97	271	121	77	200	201	148	111

Табела Р-4.  
ИЗБОРНЕ ЛИСТЕ ПРЕМА БРОЈУ ДОБИЈЕНИХ ГЛАСОВА ПО ОПШТИНАМА, 1992.  
Изборна јединица број 3 – Крагујевац

	Назив и шифра листе	
	РЕПУБЛ.СТР.	НАПРЕД.СТР.
	018	068
УКУПНО .....	1.037	920
Александровац .....	29	53
Аранђеловац .....	131	29
Баточина .....	20	16
Брус .....	24	14
Врњачка Бања .....	32	23
Горњи Милановац .....	82	77
Кнић .....	18	16
Крагујевац - град .....	113	151
Краљево .....	131	125
Крушевац .....	113	130
Лапово .....	16	13
Лучани .....	66	33
Нови Пазар .....	12	11
Рача .....	13	14
Рашка .....	38	28
Рековац .....	19	22
Топола .....	36	26
Трстеник .....	50	59
Тутин .....	1	3
Чачак .....	93	77



Табела Р-4.  
ИЗБОРНЕ ЛИСТЕ ПРЕМА БРОЈУ ДОБИЈЕНИХ ГЛАСОВА ПО ОПШТИНАМА, 1992.  
Изборна јединица број 4 – Лесковац

	Назив и шифра изборне листе										
	СПС 001	СРС 056	ДЕПОС 201	ПАР.ЗА Д.ДЕЛ 017	ДЕМ.ПАР.АЛБ. 016	ДС 006	СРП. ОПОЗ. 203	СНО 003	СОЦДЕМ.ПАР. 086	ГРУПА ГРАЂ. 343	ГРУПА ГРАЂ. 346
УКУПНО .....	183.415	109.265	30.447	17.172	10.242	7.792	6.133	4.971	4.320	3.270	2.926
Блаце .....	4.353	2.691	1.094	12	12	179	122	256	88	24	11
Бојник .....	5.630	2.316	442	5	13	125	88	154	48	21	17
Босилеград .....	4.527	692	649	12	24	188	33	67	63	10	29
Бујановац .....	5.791	3.210	648	4.988	3.676	125	198	120	35	5	1
Витина .....	2.438	1.156	758	4	7	101	61	69	22	1	2
Владичин Хан .....	8.090	4.080	1.141	12	16	217	220	158	98	83	32
Власотинце .....	11.748	5.899	1.398	16	30	570	229	165	137	56	26
Врање .....	22.116	15.169	4.555	46	66	1.183	1.057	647	327	64	44
Вучитрн .....	3.064	1.104	92	0	0	10	51	53	6	1	0
Гњилане .....	7.241	3.688	602	3	2	38	104	128	35	7	2
Житорађа .....	5.670	2.785	705	14	16	86	51	53	141	11	2.306
Звечан .....	1.895	1.987	301	1	4	32	53	99	18	1	3
Зубин Поток .....	2.261	1.187	176	1	5	26	22	152	18	1	0
Косовска Каменица .....	4.942	2.038	243	0	2	22	33	68	16	5	2
Косовска Митровица .....	3.629	2.263	624	17	16	148	92	115	32	3	0
Куршумлија .....	6.037	4.913	972	13	18	360	209	283	84	15	34
Лебане .....	7.226	3.945	1.309	15	16	278	179	229	1.748	20	19
Лепосавић .....	4.036	2.923	1.013	25	34	105	106	230	54	17	7
Лесковац .....	43.474	29.907	8.496	95	165	2.790	2.459	1.231	844	2.742	137
Медвеђа .....	2.814	1.219	637	917	554	107	91	54	69	124	15
Подујево .....	712	340	45	1	1	0	5	11	3	0	2
Прешево .....	1.109	665	74	10.926	5.513	20	20	27	2	0	1
Прокупље .....	13.809	10.599	3.281	29	24	780	479	415	315	23	199
Сурдулица .....	8.131	3.524	1.072	12	22	246	152	133	99	27	26
Трговиште .....	1.238	395	51	2	5	13	5	23	5	2	6
Црна Трава .....	1.434	570	69	6	1	43	14	31	13	7	5

Табела Р-4.  
ИЗБОРНЕ ЛИСТЕ ПРЕМА БРОЈУ ДОБИЈЕНИХ ГЛАСОВА ПО ОПШТИНАМА, 1992.  
Изборна јединица број 4 – Лесковац

	Назив и шифра изборне листе										
	СК-П 057	ГРУПА ГРАЂ 347	ГРУПА ГРАЂ 342	ГРУПА ГРАЂ 345	СДС.СРБ 026	ГРУПА ГРАЂ 441	КОАЛИЦИЈА 206	ГРУПА ГРАЂ 341	ГРУПА ГРАЂ 344	КОАЛИЦИЈА 202	ГРУПА ГРАЂ 349
УКУПНО .....	2.599	2.455	2.229	1.947	1.844	1.721	1.711	1.177	1.145	1.009	842
Блаце .....	66	12	16	13	34	127	39	26	22	18	28
Бојник .....	56	14	19	91	15	5	85	20	21	18	26
Босилеград .....	128	31	71	16	34	8	67	36	31	14	23
Бујановац .....	76	23	32	48	12	12	28	18	6	21	9
Витина .....	44	9	1	12	4	1	8	17	5	4	8
Владичин Хан .....	74	19	114	72	65	8	75	25	27	32	18
Власотинце .....	114	26	30	43	174	13	105	33	26	45	49
Врање .....	270	153	1.480	350	145	35	220	88	58	113	93
Вучитрн .....	21	1	2	1	2	1	2	2	1	4	4
Гњилане .....	36	2	10	24	7	1	19	18	19	14	27
Житорађа .....	57	12	15	18	16	56	30	14	21	10	15
Звечан .....	40	4	2	2	7	3	11	54	2	4	7
Зубин Поток .....	126	2	0	3	5	0	11	31	5	2	7
Косовска Каменица .....	40	2	12	5	8	3	13	13	0	8	2
Косовска Митровица .....	92	1	6	2	9	1	10	109	6	18	8
Куршумлија .....	89	19	18	31	30	126	79	43	12	59	25
Лебане .....	93	19	29	47	21	8	68	24	68	53	53
Лепосавић .....	113	15	15	7	16	8	52	62	14	28	19
Лесковац .....	605	113	157	992	1.051	88	452	421	712	342	323
Медвеђа .....	39	7	18	13	15	4	37	17	7	28	10
Подујево .....	2	1	2	0	7	0	4	1	1	4	0
Прешево .....	12	4	26	7	3	2	19	2	11	3	3
Прокупље .....	281	31	36	70	71	1.193	139	44	39	111	55
Сурдулица .....	92	20	77	75	79	13	85	29	27	35	23
Трговиште .....	9	1.905	30	0	5	4	32	20	1	10	0
Црна Трава .....	24	10	11	5	9	1	21	10	3	11	7

Табела Р-4.  
ИЗБОРНЕ ЛИСТЕ ПРЕМА БРОЈУ ДОБИЈЕНИХ ГЛАСОВА ПО ОПШТИНАМА, 1992.  
Изборна јединица број 4 – Лесковац

	Назив и шифра изборне листе				
	РАД.ПАР.СРБ 011	ГРУПА ГРАЂ. 442	НАПРЕД.СТР. 068	ГРУПА ГРАЂ. 348	ПОК.ЗА ЛЬ.П. 013
УКУПНО .....	719	715	598	591	506
Блаце .....	11	8	7	23	18
Бојник .....	11	6	9	8	1
Босилеград .....	22	2	16	14	18
Бујановац .....	9	3	16	15	14
Витина .....	0	0	1	5	13
Владичин Хан .....	22	5	26	18	10
Власотинце .....	22	4	26	26	11
Врање .....	94	22	32	59	65
Вучитрн .....	1	1	0	0	1
Гњилане .....	3	1	4	8	2
Житорађа .....	11	0	173	9	12
Звечан .....	7	0	2	5	0
Зубин Поток .....	2	1	3	0	0
Косовска Каменица .....	6	0	2	2	2
Косовска Митровица .....	11	2	6	2	12
Куршумлија .....	11	2	22	18	59
Лебане .....	125	46	14	28	13
Лепосавић .....	11	3	14	17	15
Лесковац .....	239	592	140	103	128
Медвеђа .....	15	2	12	10	3
Подужево .....	0	0	1	0	0
Прешево .....	2	0	1	0	1
Прокупље .....	47	9	43	200	85
Сурдулица .....	32	6	24	19	17
Трговиште .....	1	0	0	1	1
Црна Трава .....	4	0	4	1	5

Табела Р-4.  
ИЗБОРНЕ ЛИСТЕ ПРЕМА БРОЈУ ДОБИЈЕНИХ ГЛАСОВА ПО ОПШТИНАМА, 1992.  
Изборна јединица број 5 – Ниш

	Назив и шифра изборне листе										
	СПС 001	СРС 056	ДЕПОС 201	ДС 006	СРП. ОПОЗ. 203	СЕЉ.СТР.СР. 041	ГРУПА ГРАЂ. 351	СНО 003	СОЦДЕМ.ПАР. 086	СК-ПЈ 057	СОЦДЕМ.П.Р 028
УКУПНО .....	172.508	123.877	65.932	29.506	18.841	18.162	16.172	5.967	4.687	3.237	3.214
Алексинач .....	14.894	11.749	2.510	1.291	730	1.410	876	301	234	210	225
Бабушница .....	6.554	2.714	923	267	188	317	374	155	157	108	100
Бела Паланка .....	4.645	3.151	463	464	200	224	325	122	73	60	125
Болевац .....	3.772	1.590	1.478	838	351	1.662	188	124	64	85	86
Бор .....	10.039	8.006	6.185	2.231	1.741	1.356	484	654	295	248	229
Гацин Хан .....	3.614	2.715	651	110	170	316	319	89	81	57	90
Димитровград .....	3.738	1.059	1.158	422	158	291	615	62	68	109	77
Дољевац .....	4.999	3.791	1.206	240	282	346	315	110	54	73	87
Зајечар .....	13.765	10.223	8.714	2.900	2.012	2.463	785	562	551	368	239
Кладово .....	6.526	3.546	1.574	1.260	330	477	459	149	120	128	118
Књажевац .....	11.900	6.830	3.278	1.504	732	1.240	1.267	287	236	149	217
Мајданпек .....	5.390	2.800	2.648	1.066	627	391	149	243	136	170	78
Мерошина .....	4.757	3.046	620	97	145	388	260	83	45	32	46
Неготин .....	10.468	3.781	6.075	1.910	787	2.624	736	278	249	297	198
Ниш - град .....	40.094	40.378	21.836	11.268	8.302	2.532	7.712	2.025	1.798	768	805
Пирот .....	15.918	11.933	4.454	2.417	1.345	783	658	433	324	208	320
Сврљиг .....	6.379	3.313	840	464	303	528	426	116	90	85	79
Сокобања .....	5.056	3.252	1.319	757	438	814	224	174	112	82	95

Табела Р-4.  
ИЗБОРНЕ ЛИСТЕ ПРЕМА БРОЈУ ДОБИЈЕНИХ ГЛАСОВА ПО ОПШТИНАМА, 1992.  
Изборна јединица број 5 – Ниш

	Назив и шифра изборне листе										
	ПК.ВЛ. РУМ.Ј	ГРУПА ГРАЂ.	ГРУПА ГРАЂ.	ГРУПА ГРАЂ.	ГРУПА ГРАЂ.	ГРУПА ГРАЂ.	ПОК.ЗА ЛЬП.	ГРУПА ГРАЂ.	ГРУПА ГРАЂ.	НАПРЕД.СТР.	СОЦНАР.СТР.
	070	456	352	358	353	455	013	354	355	068	063
УКУПНО .....	2.827	2.335	2.112	1.667	1.659	1.413	1.317	1.231	1.171	1.075	1.008
Алексинач .....	52	35	653	196	86	48	70	80	98	134	63
Бабушница .....	19	47	59	32	64	18	21	52	46	24	34
Бела Паланка .....	22	19	47	65	36	14	26	40	24	21	32
Бољевац .....	229	17	34	43	36	31	25	26	26	28	22
Бор .....	952	44	52	83	105	113	137	116	82	56	54
Гацин Хан .....	23	14	62	27	27	25	12	36	42	30	14
Димитровград .....	18	73	34	29	35	15	32	37	20	37	22
Дољевац .....	13	10	49	68	36	393	11	47	28	25	14
Зајечар .....	384	81	132	115	123	126	148	125	123	115	106
Кладово .....	170	23	69	32	45	33	34	34	17	26	37
Књажевац .....	28	24	94	73	54	54	52	59	59	95	79
Мајданпек .....	357	85	45	44	46	36	57	35	27	29	34
Мерошина .....	24	7	46	22	25	44	7	22	18	10	21
Неготин .....	333	37	108	60	92	92	80	64	47	50	57
Ниш - град .....	123	133	384	492	652	264	474	259	333	261	262
Пирот .....	45	1.655	131	211	111	71	88	128	84	65	97
Сврљиг .....	18	15	50	41	45	20	16	31	42	36	31
Сокобања .....	17	16	63	34	41	16	27	40	55	33	29

Табела Р-4.  
ИЗБОРНЕ ЛИСТЕ ПРЕМА БРОЈУ ДОБИЈЕНИХ ГЛАСОВА ПО ОПШТИНАМА, 1992.  
Изборна јединица број 5 – Ниш

	Назив и шифра изборне листе							
	ГРУПА ГРАЂ.	ГРУПА ГРАЂ.	ГРУПА ГРАЂ.	ГРУПА ГРАЂ.	ГРУПА ГРАЂ.	ГРУПА ГРАЂ.	ГРУПА ГРАЂ.	ГРУПА ГРАЂ.
	357	356	452	359	451	454	457	453
УКУПНО .....	973	933	804	802	783	704	696	673
Алексинач .....	62	71	37	58	47	43	32	30
Бабушница .....	29	33	14	19	16	17	12	20
Бела Паланка .....	44	24	18	40	11	11	66	8
Болевац .....	31	14	17	35	19	22	20	15
Бор .....	41	46	46	55	28	63	41	36
Гацин Хан .....	22	26	28	16	11	11	14	13
Димитровград .....	35	31	14	17	16	11	11	25
Дољевац .....	30	19	23	18	11	12	13	9
Зајечар .....	92	92	63	62	56	52	74	69
Кладово .....	21	29	12	23	6	10	11	18
Књажевац .....	44	44	21	49	26	28	44	30
Мајданпек .....	27	21	23	23	10	12	17	19
Мерошина .....	20	23	5	18	5	17	6	7
Неготин .....	53	42	28	43	16	74	49	29
Ниш - град .....	307	291	397	243	432	220	214	246
Пирот .....	58	71	37	45	47	69	45	67
Сврљиг .....	33	34	13	23	17	17	19	14
Сокобања .....	24	22	8	15	9	15	8	18

Табела Р-4.

ИЗБОРНЕ ЛИСТЕ ПРЕМА БРОЈУ ДОБИЈЕНИХ ГЛАСОВА ПО ОПШТИНАМА, 1992.

Изборна јединица број 6 – Нови Сад

	Назив и шифра изборне листе										
	СРС 056	СПС 001	ДЕПОС 201	КОАЛИЦИЈА 208	ДЗВМ 008	КОАЛИЦИЈА 209	СРП. ОПОЗ. 203	СНО 003	СЕЉ.СТР.СР. 041	ДЕМ.САВ.ХВОЈ 015	ПОК.ЗА Ј.П. 013
УКУПНО .....	166.419	155.891	91.112	44.515	36.255	16.937	16.442	9.928	8.919	7.973	5.214
Апатин .....	5.414	6.379	2.117	1.046	2.022	337	370	177	160	713	190
Бач .....	2.266	2.892	1.329	1.256	350	402	128	118	322	477	151
Бачка Паланка .....	11.174	11.489	5.480	2.368	313	509	1.166	553	584	122	247
Бачка Топола .....	2.755	2.715	2.234	970	12.945	550	278	241	185	196	230
Бачки Петровац .....	1.014	1.276	897	3.163	95	1.555	94	48	280	23	97
Беоцин .....	2.549	2.410	1.409	659	81	181	213	149	121	106	95
Врбас .....	6.816	10.674	3.541	1.649	577	514	649	310	388	78	211
Инђија .....	8.677	6.583	3.626	722	359	246	734	420	333	347	244
Ириг .....	2.072	2.266	932	282	124	119	241	121	199	63	82
Кула .....	7.057	8.832	3.921	1.574	1.524	1.632	709	397	447	94	252
Мали Иђош .....	913	1.690	608	306	4.130	225	48	52	29	46	46
Нови Сад - град .....	43.009	32.543	31.608	19.454	5.676	6.486	6.008	3.194	1.253	1.499	1.308
Озаци .....	8.089	9.145	2.408	572	871	317	364	191	354	61	142
Пећинци .....	3.436	3.979	1.647	300	63	119	366	286	463	38	125
Рума .....	11.137	9.691	4.338	1.232	351	466	839	483	772	447	264
Сомбор .....	14.904	14.488	7.064	3.871	5.778	1.415	1.340	715	685	1.583	533
Сремска Митровица .....	17.323	14.293	8.294	2.276	309	807	1.433	969	1.176	455	443
Сремски Карловци .....	1.155	1.032	917	368	70	136	134	69	41	300	39
Стара Пазова .....	10.326	7.182	6.020	1.397	248	571	901	1.157	563	377	290
Шид .....	6.333	6.332	2.722	1.050	369	350	427	278	564	948	225

Табела Р-4.

ИЗБОРИ ЗА НАРОДНЕ ПОСЛАНИКЕ НАРОДНЕ СКУПШТИНЕ РЕПУБЛИКЕ СРБИЈЕ, 1992.

Изборна јединица број 6 – Нови Сад

	Назив и шифра изборне листе										
	СК-ПУ 057	СОЦДЕМ.ПАР. 086	СДС.СРБ. 026	ЈУ.ДС Д.ВОЉ 100	КОАЛИЦИЈА 202	ГРУПА ГРАЂ. 363	ГРУПА ГРАЂ. 361	НАПРЕД.СТР. 068	КОАЛИЦИЈА 210	ГРУПА ГРАЂ. 362	С.ПРИПРИВ.И 009
УКУПНО .....	5.189	5.095	3.509	3.037	2.281	2.241	1.991	1.589	1.516	1.263	1.210
Апатин .....	172	155	120	126	63	84	87	54	50	57	32
Бач .....	125	86	56	90	22	43	51	42	39	23	23
Бачка Паланка .....	239	270	155	132	139	138	91	64	71	61	50
Бачка Топола .....	154	98	116	138	92	90	77	95	72	67	53
Бачки Петровац .....	85	42	36	79	19	45	36	29	20	15	23
Беочин .....	86	66	39	48	32	49	32	40	41	30	16
Врбас .....	320	284	133	130	121	73	333	59	77	43	53
Инђија .....	270	249	134	84	65	132	75	62	55	67	61
Ириг .....	64	78	21	35	24	41	23	18	18	19	14
Кула .....	354	304	147	127	99	81	176	99	69	59	67
Мали Иђош .....	57	39	26	33	38	25	20	43	26	23	19
Нови Сад - град .....	1.164	1.401	1.155	892	742	529	364	309	414	240	407
Озаци .....	173	156	59	71	73	57	39	49	46	23	27
Пећинци .....	135	125	67	49	30	32	32	50	13	28	18
Рума .....	275	323	135	123	115	111	62	69	95	118	50
Сомбор .....	599	404	418	395	242	183	208	172	153	177	106
Сремска Митровица .....	446	487	223	194	175	162	115	168	112	87	81
Сремски Карловци .....	39	25	24	26	16	79	16	8	9	6	6
Стара Пазова .....	239	304	339	129	122	146	86	81	63	62	58
Шид .....	193	199	106	136	52	141	68	78	73	58	46



Табела Р-4.  
ИЗБОРНЕ ЛИСТЕ ПРЕМА БРОЈУ ДОБИЈЕНИХ ГЛАСОВА ПО ОПШТИНАМА, 1992.  
Изборна јединица број 7 – Приштина

	Назив и шифра изборне листе										
	СПС 001	СРС 056	ГРУПА ГРАЂ. 371	СРС МУСЛИМ 032	ДЕПОС 201	ДС 006	СОЦДЕМ.ПАР 086	СРП. ОПОЗ. 203	ГРУПА ГРАЂ. 374	ГРУПА ГРАЂ. 372	КОАЛИЦИЈА 205
УКУПНО .....	42.396	18.735	17.352	6.336	4.005	1.792	1.438	960	839	817	781
Гора .....	4.150	194	70	1.194	406	517	68	117	115	30	75
Дечани .....	244	105	89	2	20	2	3	1	0	1	3
Баковица .....	1.435	336	208	10	74	23	32	11	16	26	12
Исток .....	1.808	1.014	746	177	283	106	22	47	5	35	38
Качаник .....	207	23	13	3	0	0	0	0	0	1	3
Клина .....	1.770	984	719	2	155	7	34	50	6	15	18
Косово Поље .....	2.670	1.552	1.323	28	200	54	161	60	14	33	63
Липљан .....	2.708	1.331	1.510	8	298	86	40	35	314	245	50
Ново Брдо .....	685	324	266	0	11	2	26	7	0	2	4
Обилић .....	1.462	714	714	6	75	20	22	13	2	203	22
Ораховац .....	1.105	467	550	5	24	10	26	14	9	2	17
Пећ .....	7.032	2.199	1.832	277	871	174	99	79	16	39	134
Призрен .....	4.480	2.247	1.400	4.431	351	272	184	134	10	49	81
Приштина - град .....	6.246	3.977	5.024	145	815	441	537	272	325	107	167
Србица .....	413	62	67	0	8	1	8	1	0	0	6
Сува Река .....	831	318	440	0	55	10	13	16	0	1	8
Урошевац .....	2.510	1.486	1.206	43	163	39	101	49	4	21	41
Штимље .....	338	201	92	0	18	7	8	1	0	0	3
Штрпце .....	2.302	1.201	1.083	5	178	21	54	53	3	7	36

Табела Р-4.  
ИЗБОРНЕ ЛИСТЕ ПРЕМА БРОЈУ ДОБИЈЕНИХ ГЛАСОВА ПО ОПШТИНАМА, 1992.  
Изборна јединица број 7 – Приштина

	Назив и шифра изборне листе				
	СНО 003	ГРУПА ГРАЂ. 375	СК-ПЈ 057	ГРУПА ГРАЂ. 376	ГРУПА ГРАЂ. 373
УКУПНО .....	666	628	349	278	215
Гора .....	28	8	28	23	20
Дечани .....	2	0	5	10	0
Ваковица .....	27	3	19	1	0
Исток .....	45	17	11	10	18
Качаник .....	0	0	0	0	0
Клина .....	12	9	7	2	2
Косово Поље .....	55	55	21	28	10
Липљан .....	26	51	22	19	8
Ново Брдо .....	5	2	0	1	2
Обилић .....	10	20	6	4	8
Ораховац .....	9	11	4	6	9
Пећ .....	60	27	59	29	9
Призрен .....	101	45	34	48	19
Приштина - град .....	173	354	123	44	21
Србица .....	6	1	3	1	0
Сува Река .....	11	7	0	6	0
Урошевац .....	46	10	3	40	36
Штимље .....	2	0	0	2	2
Штрпце .....	48	8	4	4	51

Табела Р-4.  
ИЗБОРНЕ ЛИСТЕ ПРЕМА БРОЈУ ДОБИЈЕНИХ ГЛАСОВА ПО ОПШТИНАМА, 1992.  
Изборна јединица број 8 – Смедерево

	Назив и шифра изборне листе										
	СПС 001	СРС 056	ДЕПОС 201	СЕЉ.СТР.СР. 041	ДС 006	СРП. ОПОЗ. 203	СОЦДЕМ.ПАР 086	СНО 003	ПОКЗА ЛЬ.П. 013	ГРАЂ.САВ.СР 204	ГРУПА ГРАЂ. 381
УКУПНО .....	144.756	92.128	83.360	24.067	20.659	10.167	9.470	8.764	3.040	2.236	2.171
Варварин .....	4.030	2.660	2.317	1.584	329	287	265	241	82	91	82
Велика Плана .....	9.420	6.158	6.111	1.530	1.000	628	623	576	198	124	116
Велико Градиште .....	4.934	2.855	2.624	1.317	493	273	302	232	102	86	46
Голубац .....	3.074	1.481	1.200	568	221	131	126	111	70	48	29
Деспотовац .....	7.212	4.475	2.214	1.098	663	370	433	377	170	112	79
Жабари .....	3.215	1.356	1.973	1.043	317	215	236	193	93	87	85
Жагубица .....	3.823	1.899	1.507	711	413	283	282	189	69	66	55
Јагодина .....	14.238	12.276	7.796	1.752	2.588	1.457	909	1.185	253	186	161
Кучево .....	5.518	2.775	2.359	885	600	345	449	343	119	115	83
Мало Црниће .....	3.675	1.414	1.807	913	450	182	178	162	74	61	54
Параћин .....	11.629	9.429	6.143	1.639	1.888	982	982	720	221	153	166
Петровац .....	8.825	3.013	4.970	1.712	1.180	377	594	478	171	125	99
Пожаревац .....	15.146	9.931	10.163	2.283	3.032	915	974	861	328	248	285
Ражањ .....	5.048	1.741	718	521	210	152	161	141	67	27	20
Свилајнац .....	5.858	2.616	3.873	1.143	991	363	399	331	135	124	104
Смедерево .....	18.892	14.305	13.570	2.105	3.386	1.677	1.238	1.316	416	249	417
Смедеревска Паланка .....	10.071	6.268	9.259	1.905	1.570	721	741	699	286	206	154
Ђићевац .....	2.519	1.910	1.375	361	201	173	114	160	45	29	37
Ђуприја .....	7.629	5.566	3.381	997	1.127	636	464	449	141	99	99

Табела Р-4.  
ИЗБОРНЕ ЛИСТЕ ПРЕМА БРОЈУ ДОБИЈЕНИХ ГЛАСОВА ПО ОПШТИНАМА, 1992.  
Изборна јединица број 8 – Смедерево

	Назив и шифра изборне листе					
	НАПРЕД.СТР. 068	НКП 010	СК-П 057	ГРУПА ГРАЂ. 383	ГРУПА ГРАЂ. 382	ГРУПА ГРАЂ. 384
УКУПНО .....	1.842	1.751	1.620	1.579	821	814
Варварин .....	55	102	53	35	24	16
Велика Плана .....	133	86	86	84	71	39
Велико Градиште .....	59	48	43	53	18	11
Голубац .....	28	32	25	22	16	10
Деспотовац .....	88	84	66	51	36	28
Жабари .....	102	56	42	29	27	19
Жагубица .....	60	36	51	40	29	24
Јагодина .....	139	172	137	156	65	89
Кучево .....	111	83	61	50	33	35
Мало Црниће .....	59	43	42	17	21	15
Параћин .....	127	195	104	78	93	60
Петровац .....	141	102	66	75	42	31
Пожаревац .....	177	209	209	417	68	64
Ражањ .....	45	27	23	28	16	14
Свилајнац .....	105	71	74	49	29	40
Смедерево .....	165	189	348	224	103	163
Смедеревска Паланка .....	159	122	95	80	61	86
Ђићевац .....	32	29	27	19	10	9
Ђуприја .....	57	65	68	72	59	61

Табела Р-4.  
ИЗБОРНЕ ЛИСТЕ ПРЕМА БРОЈУ ДОБИЈЕНИХ ГЛАСОВА ПО ОПШТИНАМА, 1992.  
Изборна јединица број 9 – Ужице

	Назив и шифра изборне листе										
	СПС 001	СРС 056	ДЕПОС 201	ДС 006	СЕЉ.СТР.СР. 041	СРП. ОПОЗ. 203	СНО 003	СОЦДЕМ.ПАР. 086	СК-ПЈ 057	ГРУПА ГРАЂ. 394	ГРУПА ГРАЂ. 392
УКУПНО .....	149.593	124.642	101.456	25.558	23.846	18.174	12.483	6.331	4.293	3.121	2.826
Ариље .....	3.386	2.871	2.042	852	634	602	250	184	68	28	53
Бајина Башта .....	4.681	4.360	2.651	613	522	664	419	180	228	37	72
Богатић .....	6.746	4.383	3.819	594	1.953	459	399	173	149	100	47
Ваљево .....	18.141	9.149	17.812	3.242	2.501	2.042	1.366	835	299	98	129
Владимирци .....	4.067	2.886	1.870	379	1.684	291	277	194	84	142	48
Ивањица .....	6.481	5.908	2.747	858	555	702	311	201	126	45	37
Косјерић .....	2.340	1.902	2.021	635	624	448	162	117	68	21	30
Коцељева .....	3.817	2.194	1.370	366	848	196	216	135	70	73	47
Крупањ .....	4.766	3.182	1.463	472	675	313	319	160	105	75	46
Лајковац .....	4.170	1.896	2.277	400	379	290	255	127	74	22	66
Лозница .....	16.422	13.384	7.225	1.924	1.707	2.337	1.362	572	317	222	115
Љиг .....	2.731	1.692	2.200	431	749	291	277	105	97	31	49
Љубовија .....	4.035	2.968	1.206	255	237	307	320	154	86	98	31
Мали Зворник .....	2.015	3.514	473	359	78	219	178	63	49	34	22
Мионица .....	3.746	1.722	2.472	669	659	235	603	117	114	20	36
Нова Варош .....	2.500	3.922	2.388	640	204	368	426	146	135	19	17
Осечина .....	2.830	1.492	1.750	287	1.102	230	706	91	73	39	26
Пожега .....	6.364	4.645	5.015	1.077	964	890	417	271	152	37	52
Прибој .....	3.582	6.527	4.611	1.176	121	414	612	166	234	26	37
Пријепоље .....	5.652	7.702	4.522	1.520	203	231	368	244	730	29	51
Сјеница .....	1.880	2.499	556	344	96	61	94	50	91	7	7
Уб .....	5.725	3.618	3.182	516	1.343	409	344	216	112	53	1.516
Ужице .....	11.371	11.691	11.888	3.971	1.261	3.116	1.247	636	400	95	115
Чајетина .....	2.352	2.590	1.635	611	358	542	204	88	70	20	18
Шабац .....	19.793	17.945	14.261	3.367	4.389	2.517	1.351	1.106	362	1.750	159

Табела Р-4.  
ИЗБОРНЕ ЛИСТЕ ПРЕМА БРОЈУ ДОБИЈЕНИХ ГЛАСОВА ПО ОПШТИНАМА, 1992.  
Изборна јединица број 9 – Ужице

	Назив и шифра изборне листе					
	ГРУПА ГРАЂ. 393	ПОК.ЗА Ј.П. 013	РАД.ПАР.СРБ 011	ГРУПА ГРАЂ. 391	НАПРЕД.СТР. 068	ГРАЂ.САВ.СР 204
УКУПНО .....	2.574	2.217	2.184	1.942	1.726	1.332
Ариље .....	32	56	41	23	25	40
Бајина Башта .....	63	318	293	36	143	45
Богатић .....	56	53	46	32	62	19
Ваљево .....	872	141	172	123	98	136
Владимирци .....	71	40	64	37	57	37
Ивањица .....	37	66	79	42	56	38
Косјерић .....	31	49	39	27	31	17
Коцелјева .....	70	28	44	23	40	32
Крупањ .....	83	63	44	27	121	24
Лајковац .....	101	35	72	48	84	21
Лозница .....	158	211	217	116	212	58
Љиг .....	74	49	30	827	88	28
Љубовија .....	71	79	31	20	51	24
Мали Зворник .....	25	30	28	24	25	9
Мионица .....	119	27	50	72	54	16
Нова Варош .....	21	50	22	18	15	25
Осечина .....	156	28	102	19	59	21
Пожега .....	43	80	69	38	71	41
Прибој .....	39	132	72	41	50	69
Пријепоље .....	51	103	121	46	48	218
Сјеница .....	7	12	44	15	9	19
Уб .....	105	59	54	74	95	19
Ужице .....	108	238	221	78	95	177
Чајетина .....	31	68	33	23	20	32
Шабац .....	150	202	196	113	117	167

## Шифарник изборних листа уз Табелу Р-4

НАЗИВ ИЗБОРНЕ ЛИСТЕ	ШИФРА ИЗБОРНЕ ЛИСТЕ
СОЦИЈАЛИСТИЧКА ПАРТИЈА СРБИЈЕ .....	001
СРПСКА НАРОДНА ОБНОВА .....	003
ДЕМОКРАТСКА СТРАНКА .....	006
ДЕМОКР.ЗАЈЕД. ВОЈВОЂАНСКИХ МАЂАРА .....	008
СТРАНКА ПРИВР. И ПРИВАТНЕ ИНИЦИЈАТИВЕ .....	009
НОВИ КОМУНИСТИЧКИ ПОКРЕТ ЈУГОСЛАВИЈЕ .....	010
РАДНИЧКА ПАРТИЈА СРБИЈЕ .....	011
ПОКРЕТ ЗА ЗАШТИТУ ЉУДСКИХ ПРАВА .....	013
ДЕМОКРАТСКИ САВЕЗ ХРВАТА У ВОЈВОДИНИ .....	015
ДЕМОКРАТСКА ПАРТИЈА АЛБАНАЦА .....	016
ПАРТИЈА ЗА ДЕМОКРАТСКО ДЕЛОВАЊЕ .....	017
РЕПУБЛИКАНСКА СТРАНКА .....	018
ЗЕЛЕНА СТРАНКА .....	021
ЛИБЕРАЛНА СТРАНКА .....	022
ДЕМОКРАТСКА ПОЛИТИЧКА ПАРТИЈА РОМА .....	024
СРПСКА ДЕМОКРАТСКА СТРАНКА СРБИЈЕ .....	026
СОЦИЈАЛ-ДЕМОКРАТСКА ПАРТИЈА РОМА РЕПУБЛИКЕ СРБИЈЕ .....	028
ДЕМОКРАТСКА РЕФОРМСКА СТРАНКА МУСЛИМАНА .....	032
ВЕЛИКА РОКЕН РОЛ ПАРТИЈА .....	033
ЈУГОСЛОВЕНСКА ДЕМОКРАТСКА СТРАНКА .....	035
СЕЉАЧКА СТРАНКА СРБИЈЕ .....	041
СРПСКА РАДНИКАЛНА СТРАНКА .....	056
САВЕЗ КОМУНИСТА - ПОКРЕТ ЗА ЈУГОСЛАВИЈУ .....	057
СОЦИЈАЛИСТИЧКА НАРОДНА СТРАНКА .....	063
НАПРЕДНА СТРАНКА .....	068
ПОКРЕТ ВЛАХА И РУМУНА ЈУГОСЛАВИЈЕ .....	070
ЕКОНОМСКО РАДИКАЛНА СТРАНКА .....	075
ПАРТИЈА ПРИРОДНОГ ЗАКОНА .....	079
СОЦИЈАЛДЕМОКРАТСКА ПАРТИЈА .....	086
ПАРТИЈА САВЕЗ ПОРОДИЦА СРБИЈЕ-СПАС .....	089
ДЕМОКРАТСКА УНИЈА ЦЕНТРА .....	090
БЕОГРАДСКА СТРАНКА БЕСТ .....	091
ЈУГОСЛ. ДЕМОК. СТР. ДОБРЕ ВОЉЕ .....	100
НОВА ЗЕЛЕНА СТРАНКА .....	112
СТРАНКА ЗА МИР И ПРОСПЕРИТЕТ .....	114
СРПСКИ ОТАЉИНСКИ САВЕЗ .....	115
ДЕПОС .....	201
ДЕМОКРАТСКА ОТАЉИНСКА КОАЛИЦИЈА .....	202
СРПСКА ОПОЗИЦИЈА (НАРОДНА СТРАНКА, СРПСКИ РОЈ.БЛОК) .....	203
ГРАЂАНСКИ САВЕЗ СРБИЈЕ .....	204
КОМ. ПАРТ. ЈУГ., ПОКРЕТ ЈУГ. ПЕРСП., НКПЈ, СДПЈ, САВЕЗ РАДНИКА ЈУГ. ....	205
СОЦ. НАР. СТР. ЈУГОСЛ. И НКПЈ .....	206
КОАЛ. САВЕЗНЕ СТРАНКЕ ЈУГОСЛОВЕНА И БУЊЕВАЧКО-ШОКАЧКЕ СТРАНКЕ .....	207

КОАЛ. ДЕМОК. СТР. И РЕФ. ДЕМ. СТР. ВОЈВОДИНЕ .....	208
ЛИГА СОЦ.ДЕМ.ВОЈВОДИНЕ,НСС,РЕФ.СТР.СРБ.,РЕП.КЛУБ-ГРАЂ.САВ.СРБИЈЕ .....	209
БЛОК РАДНИКА КОМУНИСТА ЈУГОСЛАВИЈЕ, НКПЈ, САВЕЗ РАДНИКА ЈУГ. ....	210
ГРУПА ГРАЂАНА (ВЕЉКО ГУБЕРИНА) .....	311
ГРУПА ГРАЂАНА (ДР. ЈОВО КОВАЧЕВИЋ) .....	312
ГРУПА ГРАЂАНА (МР. МИЛАН ЂОКОВИЋ) .....	313
ГРУПА ГРАЂАНА (ДАФИНА МИЛАНОВИЋ) .....	314
ГРУПА ГРАЂАНА-УДР. БОРАЦА ОД 1990 РЕПУБЛИКЕ СРБИЈЕ .....	315
ГРУПА ГРАЂАНА-ТОПЛИЦА .....	316
ГРУПА ГРАЂАНА (БОРИСЛАВ ВИШЊИЋ) .....	321
ГРУПА ГРАЂАНА-ЗЕМЉОРАДНИЦИ БАНАТА .....	322
ГРУПА ГРАЂАНА СЕЛО КАЧАРЕВО .....	323
ГРУПА ГРАЂАНА РЕКОВАЦ .....	331
ГРУПА ГРАЂАНА ЧАЧАК .....	332
ГРУПА ГРАЂАНА КРАГУЈЕВАЦ (РАДОСЛАВ НИКОЛИЋ) .....	333
ГРУПА ГРАЂАНА ДР.БОРИВОЈЕ ПЕТРОВИЋ .....	334
ГРУПА ГРАЂАНА КРАГУЈЕВАЦ (БРАНКО ПЕТРОНИЈЕВИЋ) .....	335
ГРУПА ГРАЂАНА ИЗ КОСОВСКЕ МИТРОВИЦЕ .....	341
ГРУПА ГРАЂАНА ИЗ ВРАЊА .....	342
ГРУПА ГРАЂАНА ИЗ ГРДЕЛИЦЕ .....	343
ГРУПА ГРАЂАНА (ЖИВАДИН ПЕРИЋ) .....	344
ГРУПА ГРАЂАНА (ДР.ЂОРЂЕ СТАНКОВИЋ) .....	345
ГРУПА ГРАЂАНА ЖИТОРАЂЕ .....	346
ГРУПА ГРАЂАНА ПЧИЊСКОГ КРАЈА .....	347
ГРУПА ГРАЂАНА - "ВЕСЕЛИН И СИН" .....	348
ГРУПА ГРАЂАНА-УДР. БОРАЦА 90-92 .....	349
ГРАЂАНИ НИШАВСКО-МОРАВСКОГ И ТИМОЧКОГ КРАЈА .....	351
ГРУПА ГРАЂАНА "ГЛАВША" .....	352
ГРУПА ГРАЂАНА "МИР" .....	353
ГРУПА ГРАЂАНА "СОЦИЈАЛНА СИГУРНОСТ" .....	354
ГРУПА ГРАЂАНА "МЛАДОСТ" .....	355
ГРУПА ГРАЂАНА "БОЖИДАР АЦИЈЕ" .....	356
ГРУПА ГРАЂАНА "БУДУЋНОСТ" .....	357
ГРУПА ГРАЂАНА "ДЕМОКРАТСКА ЗАЈЕДНИЦА РОМА ЈУГОСЛАВИЈЕ" .....	358
ГРУПА ГРАЂАНА "ЦЕНТАР" .....	359
ГРУПА ГРАЂАНА - СЛАВКО САЛОНТАЈИ - ДРОБЊАК .....	361
ГРУПА ГРАЂАНА - ДРАГОЉУБ ПЕУРАЧА .....	362
ГРУПА ГРАЂАНА-ЧЛ. СПО ИЗ СРЕМА И БАЧКЕ .....	363
ГРУПА ГРАЂАНА - ЖЕЉКО РАЖНАТОВИЋ - АРКАН .....	371
ГРУПА ГРАЂАНА КОСОВО И МЕТОХИЈА .....	372
ГРУПА ГРАЂАНА-УДР. СРБА И ЦРНОГОР. - УРОШЕВАЦ .....	373
ГРУПА ГРАЂ.(ДР.БРАНИСЛАВ ПЕТРОВИЋ) .....	374
ГРУПА ГРАЂАНА - БОРАЦА РАТА 90-92 - КОСМЕТ .....	375
ГРУПА ГРАЂАНА УДРУЖЕЊА "БОЖУР" .....	376
ГРУПА ГРАЂ.(СЛОБОДАН АНДРЕЈЕВИЋ) .....	381
ГРУПА ГРАЂАНА (МИЛОРАД СТОЈАНОВИЋ) .....	382
ГРУПА ГРАЂАНА БОРАЦА РАТА 90-92 .....	383
ГРУПА ГРАЂАНА(ПРЕДРАГ ГВОЗДЕНОВИЋ) .....	384



НАЗИВ ИЗБОРНЕ ЛИСТЕ

ШИФРА ИЗБОРНЕ ЛИСТЕ

ГРУПА ГРАЂАНА ИЗ ДИЂА ДБАЊАНИ, ОПШТИНА ЉИГ .....	391
ГРУПА ГРАЂАНА ИЗ УБА .....	392
ГРУПА ГРАЂАНА ИЗ ВАЉЕВА .....	393
ГРУПА ГРАЂАНА ИЗ МЗ БУКОР ШАБАЦ .....	394
ГРУПА ГРАЂАНА ТОПЛИЦЕ .....	441
ГРУПА ГРАЂАНА ИЗ БРЕЈАНОВЦА .....	442
ГРУПА ГРАЂАНА "ДУРЛАН" .....	451
ГРУПА ГРАЂАНА "СУПЕРМЕН" .....	452
ГРУПА ГРАЂАНА "ЗА СЛОБОДУ ШТАМПЕ" .....	453
ГРУПА ГРАЂАНА "УЈЕДИЊЕНА СРЕИЈА" .....	454
ГРУПА ГРАЂАНА ЗА МИР, СЛОБОДУ И РАВНОПРАВНОСТ .....	455
ГРУПА ГРАЂАНА "ПИРОЋАНЦИ" .....	456
ГРУПА ГРАЂАНА "ПЛАВА ЗВЕЗДА" .....	457

Табела Р-6.

РЕЗУЛТАТИ ИЗБОРА ЗА НАРОДНЕ ПОСЛАНИКЕ НАРОДНЕ СКУПШТИНЕ РЕПУБЛИКЕ СРБИЈЕ, 1992.

Изборне листе према броју добијених гласова по подручјима

Редослед по броју гласова	Назив изборне листе	Република Србија											
		укупно			РС без података за АП			АП Војводина			АП Косово и Метохија		
		број гласова које је листа добила	% од броја бирача који су гласали	% од броја уписаних бирача	број гласова које је листа добила	% од броја бирача који су гласали	% од броја уписаних бирача	број гласова које је листа добила	% од броја бирача који су гласали	% од броја уписаних бирача	број гласова које је листа добила	% од броја бирача који су гласали	% од броја уписаних бирача
	УКУПНО	4.437.904	93,95	65,48	3.123.308	94,07	69,49	1.162.372	93,35	74,06	152.224	96,20	21,34
1.	СОЦИЈАЛИСТИЧКА ПАРТИЈА СРБИЈЕ .....	1.359.086	28,77	20,05	1.001.787	30,17	22,29	284.685	22,86	18,14	72.614	45,89	10,18
2.	СРПСКА РАДИКАЛНА СТРАНКА .....	1.066.765	22,58	15,74	749.656	22,58	16,68	281.688	22,62	17,95	35.421	22,38	4,97
3.	ДЕПОС-ДЕМОКРАТСКИ ПОКРЕТ СРБИЈЕ .....	797.831	16,89	11,77	598.369	18,02	13,31	191.603	15,39	12,21	7.859	4,97	1,10
4.	ДЕМОКРАТСКА СТРАНКА .....	196.347	4,16	2,90	194.073	5,85	4,32	0	0,00	0,00	2.274	1,44	0,32
5.	ДЕМОКР.ЗАЈЕД. ВОЈВОЂАНСКИХ МАЂАРА .....	140.825	2,98	2,08	0	0,00	0,00	140.825	11,31	8,97	0	0,00	0,00
6.	СРПСКА ОПОЗИЦИЈА:НАР.СТР.,СРП.РОЈ. ....	130.139	2,76	1,92	91.516	2,76	2,04	37.136	2,98	2,37	1.487	0,94	0,21
7.	СЕЉАЧКА СТРАНКА СРБИЈЕ .....	128.240	2,71	1,89	110.785	3,34	2,46	17.455	1,40	1,11	0	0,00	0,00
8.	СРПСКА НАРОДНА ОБНОВА .....	84.568	1,79	1,25	65.411	1,97	1,46	17.566	1,41	1,12	1.591	1,01	0,22
9.	КОАЛ.ДЕМОК.СТР. И РЕФ.ДЕМОК.СТР.ВОЈ .....	71.865	1,52	1,06	0	0,00	0,00	71.865	5,77	4,58	0	0,00	0,00
10.	СОЦИЈАЛДЕМОКРАТСКА ПАРТИЈА .....	47.404	1,00	0,70	40.667	1,22	0,90	5.095	0,41	0,32	1.642	1,04	0,23
11.	ЛИГА СОЦ.ДЕМ.ВОЈВОДИНЕ,НСС,РЕФ.СТР. ....	36.780	0,78	0,54	0	0,00	0,00	36.780	2,95	2,34	0	0,00	0,00
12.	ГРУПА ГРАЂАНА (ДАФИНА МИЛАНОВИЋ) .....	35.112	0,74	0,52	35.112	1,06	0,78	0	0,00	0,00	0	0,00	0,00
13.	САВЕЗ КОМУНИСТА-ПОКРЕТ ЗА ЈУГОСЛ. ....	32.346	0,68	0,48	20.174	0,61	0,45	11.309	0,91	0,72	863	0,55	0,12
14.	ДЕМОКР.САВЕЗ ХРВАТА У ВОЈВОДИНИ .....	17.622	0,37	0,26	0	0,00	0,00	17.622	1,42	1,12	0	0,00	0,00
15.	ПОКРЕТ ЗА ЗАШТИТУ ЉУДСКИХ ПРАВА .....	17.495	0,37	0,26	12.236	0,37	0,27	5.214	0,42	0,33	45	0,03	0,01
16.	ГРУПА ГРАЂАНА - ЖЕЉКО РАЖНАТОВИЋ .....	17.352	0,37	0,26	0	0,00	0,00	0	0,00	0,00	17.352	10,97	2,43
17.	ГРАЂАНСКИ САВЕЗ СРБИЈЕ .....	17.276	0,37	0,25	17.276	0,52	0,38	0	0,00	0,00	0	0,00	0,00
18.	ПАРТИЈА ЗА ДЕМОКРАТСКО ДЕЛОВАЊЕ .....	17.172	0,36	0,25	17.120	0,52	0,38	0	0,00	0,00	52	0,03	0,01
19.	ГРАЂАНИ НИШАВСКО-МОРАВСКОГ И ТИМОЧ .....	16.172	0,34	0,24	16.172	0,49	0,36	0	0,00	0,00	0	0,00	0,00
20.	ДЕМОКРАТСКА ПАРТИЈА АЛБАНАЦА .....	10.242	0,22	0,15	10.171	0,31	0,23	0	0,00	0,00	71	0,04	0,01
21.	ГРУПА ГРАЂАНА-ЗЕМЉОРАДНИЦИ БАНАТА .....	10.081	0,21	0,15	0	0,00	0,00	10.081	0,81	0,64	0	0,00	0,00
22.	СРПСКА ДЕМОКРАТСКА СТРАНКА-СРБИЈЕ .....	9.771	0,21	0,14	3.382	0,10	0,08	6.324	0,51	0,40	65	0,04	0,01
23.	НАПРЕДНА СТРАНКА .....	9.569	0,20	0,14	6.997	0,21	0,16	2.539	0,20	0,16	33	0,02	0,00
24.	РАДНИЧКА ПАРТИЈА СРБИЈЕ .....	8.578	0,18	0,13	6.566	0,20	0,15	1.971	0,16	0,13	41	0,03	0,01
25.	ДЕМОКРАТСКА ОТАЦБИНСКА КОАЛИЦИЈА .....	8.291	0,18	0,12	5.924	0,18	0,13	2.281	0,18	0,15	86	0,05	0,01

Редослед по броју гласова	Назив изборне листе	Република Србија											
		укупно			РС без података за АП			АП Војводина			АП Косово и Метохија		
		број гласова које је листа добила	% од броја бирача који су гласали	% од броја уписаних бирача	број гласова које је листа добила	% од броја бирача који су гласали	% од броја уписаних бирача	број гласова које је листа добила	% од броја бирача који су гласали	% од броја уписаних бирача	број гласова које је листа добила	% од броја бирача који су гласали	% од броја уписаних бирача
26.	ГРУПА ГРАЂАНА ДР.БОРИВОЈЕ ПЕТРОВИЋ	7.509	0,16	0,11	7.509	0,23	0,17	0	0,00	0,00	0	0,00	0,00
27.	ГРУПА ГРАЂАНА (ВЕЉКО ГУБЕРИНА)	7.429	0,16	0,11	7.429	0,22	0,17	0	0,00	0,00	0	0,00	0,00
28.	ДЕМОКРАТСКА РЕФОР.СТРАНКА МУСЛИМАНА	6.336	0,13	0,09	0	0,00	0,00	0	0,00	0,00	6.336	4,00	0,89
29.	НОВИ КОМУНИСТИЧКИ ПОКРЕТ ЈУГОСЛ.	5.042	0,11	0,07	3.843	0,12	0,09	1.199	0,10	0,08	0	0,00	0,00
30.	ГРУПА ГРАЂАНА (БОРИСЛАВ ВИШЊИЋ)	4.155	0,09	0,06	0	0,00	0,00	4.155	0,33	0,26	0	0,00	0,00
31.	ГРУПА ГРАЂАНА (ДР. ЈОВО КОВАЧЕВИЋ)	3.313	0,07	0,05	3.313	0,10	0,07	0	0,00	0,00	0	0,00	0,00
32.	ГРУПА ГРАЂАНА ИЗ ГРДЕЛИЦЕ	3.270	0,07	0,05	3.234	0,10	0,07	0	0,00	0,00	36	0,02	0,01
33.	ГРУПА ГРАЂАНА ЧАЧАК	3.254	0,07	0,05	3.254	0,10	0,07	0	0,00	0,00	0	0,00	0,00
34.	СОЦИЈАЛ-ДЕМОКРАТСКА ПАРТИЈА РОМА РЕ	3.214	0,07	0,05	3.214	0,10	0,07	0	0,00	0,00	0	0,00	0,00
35.	ГРУПА ГРАЂАНА ИЗ МЗ БУКОР ШАБАЦ	3.121	0,07	0,05	3.121	0,09	0,07	0	0,00	0,00	0	0,00	0,00
36.	ЈУГОСЛ. ДЕМОК. СТР. ДОБРЕ ВОЉЕ	3.037	0,06	0,04	0	0,00	0,00	3.037	0,24	0,19	0	0,00	0,00
37.	НОВА ЗЕЛЕНА СТРАНКА	3.016	0,06	0,04	3.016	0,09	0,07	0	0,00	0,00	0	0,00	0,00
38.	ГРУПА ГРАЂАНА ЖИТОРАЂЕ	2.926	0,06	0,04	2.908	0,09	0,06	0	0,00	0,00	18	0,01	0,00
39.	ПОКРЕТ ВЛАХА И РУМУНА ЈУГОСЛАВИЈЕ	2.827	0,06	0,04	2.827	0,09	0,06	0	0,00	0,00	0	0,00	0,00
40.	ГРУПА ГРАЂАНА ИЗ УБА	2.826	0,06	0,04	2.826	0,09	0,06	0	0,00	0,00	0	0,00	0,00
41.	ДЕМОКРАТСКА ПОЛИТИЧКА ПАРТИЈА РОМА	2.673	0,06	0,04	2.673	0,08	0,06	0	0,00	0,00	0	0,00	0,00
42.	ГРУПА ГРАЂАНА РЕКОВАЦ	2.647	0,06	0,04	2.647	0,08	0,06	0	0,00	0,00	0	0,00	0,00
43.	СТРАНКА ПРИВР. И ПРИВАТНЕ ИНИЦИЈ.	2.643	0,06	0,04	1.433	0,04	0,03	1.210	0,10	0,08	0	0,00	0,00
44.	ГРУПА ГРАЂАНА ИЗ ВАЉЕВА	2.574	0,05	0,04	2.574	0,08	0,06	0	0,00	0,00	0	0,00	0,00
45.	ЗЕЛЕНА СТРАНКА	2.494	0,05	0,04	2.494	0,08	0,06	0	0,00	0,00	0	0,00	0,00
46.	ГРУПА ГРАЂАНА ПЧИЊСКОГ КРАЈА	2.455	0,05	0,04	2.418	0,07	0,05	0	0,00	0,00	37	0,02	0,01
47.	ГРУПА ГРАЂАНА 'ПИРОЋАНЦИ'	2.335	0,05	0,03	2.335	0,07	0,05	0	0,00	0,00	0	0,00	0,00
48.	ВЕЛИКА РОКЕН РОЛ ПАРТИЈА	2.295	0,05	0,03	2.295	0,07	0,05	0	0,00	0,00	0	0,00	0,00
49.	ГРУПА ГРАЂАНА-ЧЛ. СПО ИЗ СРЕМА И	2.241	0,05	0,03	0	0,00	0,00	2.241	0,18	0,14	0	0,00	0,00
50.	ГРУПА ГРАЂАНА ИЗ ВРАЊА	2.229	0,05	0,03	2.179	0,07	0,05	0	0,00	0,00	50	0,03	0,01
51.	ГРУПА ГРАЂ. (СЛОБОДАН ДИМИТРИЈЕВИЋ)	2.171	0,05	0,03	2.171	0,07	0,05	0	0,00	0,00	0	0,00	0,00
52.	ГРУПА ГРАЂАНА 'ГЛАВША'	2.112	0,04	0,03	2.112	0,06	0,05	0	0,00	0,00	0	0,00	0,00
53.	КОАЛ.САВЕЗ.СТР. ЈУГОСЛ. И БУЊ.ШОК.	2.051	0,04	0,03	0	0,00	0,00	2.051	0,16	0,13	0	0,00	0,00
54.	ГРУПА ГРАЂАНА РАДОСЛАВ Ц (РАДОСЛАВ	2.042	0,04	0,03	2.042	0,06	0,05	0	0,00	0,00	0	0,00	0,00
55.	ГРУПА ГРАЂАНА - СЛАВКО САЛОНТАЈИ -	1.991	0,04	0,03	0	0,00	0,00	1.991	0,16	0,13	0	0,00	0,00
56.	ГРУПА ГРАЂАНА (ДР.БОРБЕ СТАНКОВИЋ)	1.947	0,04	0,03	1.891	0,06	0,04	0	0,00	0,00	56	0,04	0,01
57.	ГРУПА ГРАЂАНА ИЗ ДИЂА ДБАЊАНИ	1.942	0,04	0,03	1.942	0,06	0,04	0	0,00	0,00	0	0,00	0,00
58.	ГРУПА ГРАЂАНА-УДР. БОРАЦА ОД 1990	1.775	0,04	0,03	1.775	0,05	0,04	0	0,00	0,00	0	0,00	0,00
59.	СРПСКИ ОТАЋИНСКИ САВЕЗ	1.764	0,04	0,03	1.764	0,05	0,04	0	0,00	0,00	0	0,00	0,00

Редослед по броју гласова	Назив изборне листе	Република Србија											
		укупно			РС без података за АП			АП Војводина			АП Косово и Метохија		
		број гласова које је листа добила	% од броја бирача који су гласали	% од броја уписаних бирача	број гласова које је листа добила	% од броја бирача који су гласали	% од броја уписаних бирача	број гласова које је листа добила	% од броја бирача који су гласали	% од броја уписаних бирача	број гласова које је листа добила	% од броја бирача који су гласали	% од броја уписаних бирача
60.	ДЕМОКРАТСКА УНИЈА ЦЕНТРА .....	1.721	0,04	0,03	1.721	0,05	0,04	0	0,00	0,00	0	0,00	0,00
61.	ГРУПА ГРАЂАНА ТОПЛИЦЕ .....	1.721	0,04	0,03	1.703	0,05	0,04	0	0,00	0,00	18	0,01	0,00
62.	СОЦ. НАР. СТР. ЈУГОСЛ. И НКПЈ .....	1.711	0,04	0,03	1.581	0,05	0,04	0	0,00	0,00	130	0,08	0,02
63.	ГРУПА ГРАЂАНА .....	1.670	0,04	0,02	0	0,00	0,00	1.670	0,13	0,11	0	0,00	0,00
64.	ГРУПА ГРАЂАНА 'ДЕМОКРАТСКА ЗАЈЕДНИ .....	1.667	0,04	0,02	1.667	0,05	0,04	0	0,00	0,00	0	0,00	0,00
65.	ГРУПА ГРАЂАНА 'МИР' .....	1.659	0,04	0,02	1.659	0,05	0,04	0	0,00	0,00	0	0,00	0,00
66.	ГРУПА ГРАЂАНА КРАГУЛЕВАЦ (БРАНКО П .....	1.653	0,03	0,02	1.653	0,05	0,04	0	0,00	0,00	0	0,00	0,00
67.	ГРУПА ГРАЂАНА БОРАЦА РАТА 90-92 .....	1.579	0,03	0,02	1.579	0,05	0,04	0	0,00	0,00	0	0,00	0,00
68.	ЕКОНОМСКО РАДИКАЛНА СТРАНКА .....	1.558	0,03	0,02	1.558	0,05	0,03	0	0,00	0,00	0	0,00	0,00
69.	ГРУПА ГРАЂАНА (МР. МИЛАН ЂОКОВИЋ) .....	1.547	0,03	0,02	1.547	0,05	0,03	0	0,00	0,00	0	0,00	0,00
70.	БЛОК РАДНИКА У КОМУНИСТА ЈУГОСЛАВИЈ .....	1.516	0,03	0,02	0	0,00	0,00	1.516	0,12	0,10	0	0,00	0,00
71.	ГРУПА ГРАЂАНА ЗА МИР, СЛОБОДУ И РАВ .....	1.413	0,03	0,02	1.413	0,04	0,03	0	0,00	0,00	0	0,00	0,00
72.	СТРАНКА ЗА МИР И ПРОСПЕРИТЕТ .....	1.363	0,03	0,02	1.363	0,04	0,03	0	0,00	0,00	0	0,00	0,00
73.	ГРУПА ГРАЂАНА - ДРАГОЉУБ ПЕУРАЧА .....	1.263	0,03	0,02	0	0,00	0,00	1.263	0,10	0,08	0	0,00	0,00
74.	ЈУГОСЛОВЕНСКА ДЕМОКРАТСКА СТРАНКА .....	1.251	0,03	0,02	1.251	0,04	0,03	0	0,00	0,00	0	0,00	0,00
75.	ИГРУПА ГРАЂАНА 'СОЦИЈАЛНА СИГУРНОС .....	1.231	0,03	0,02	1.231	0,04	0,03	0	0,00	0,00	0	0,00	0,00
76.	БЕОГРАДСКА СТРАНКА БЕСТ .....	1.198	0,03	0,02	1.198	0,04	0,03	0	0,00	0,00	0	0,00	0,00
77.	ГРУПА ГРАЂАНА ИЗ КОСОВСКЕ МИТРОВ .....	1.177	0,02	0,02	870	0,03	0,02	0	0,00	0,00	307	0,19	0,04
78.	ГРУПА ГРАЂАНА 'МЛАДОСТ' .....	1.171	0,02	0,02	1.171	0,04	0,03	0	0,00	0,00	0	0,00	0,00
79.	ГРУПА ГРАЂАНА (ЖИВАДИН ПЕРИЋ) .....	1.145	0,02	0,02	1.092	0,03	0,02	0	0,00	0,00	53	0,03	0,01
80.	РЕПУБЛИКАНСКА СТРАНКА .....	1.037	0,02	0,02	1.037	0,03	0,02	0	0,00	0,00	0	0,00	0,00
81.	СОЦИЈАЛИСТИЧКА НАРОДНА СТРАНКА .....	1.008	0,02	0,01	1.008	0,03	0,02	0	0,00	0,00	0	0,00	0,00
82.	ГРУПА ГРАЂАНА 'БУДУЋНОСТ' .....	973	0,02	0,01	973	0,03	0,02	0	0,00	0,00	0	0,00	0,00
83.	ГРУПА ГРАЂАНА 'БОЖИДАР АЦИЈЕ' .....	933	0,02	0,01	933	0,03	0,02	0	0,00	0,00	0	0,00	0,00
84.	ГРУПА ГРАЂАНА-УДР. БОРАЦА 90-92 .....	842	0,02	0,01	760	0,02	0,02	0	0,00	0,00	82	0,05	0,01
85.	ГРУПА ГРАЂ. (ДР. БРАНИСЛАВ ПЕТРОВИЋ) .....	839	0,02	0,01	0	0,00	0,00	0	0,00	0,00	839	0,53	0,12
86.	ГРУПА ГРАЂАНА (МИЛОРАД СТОЈАНОВИЋ) .....	821	0,02	0,01	821	0,02	0,02	0	0,00	0,00	0	0,00	0,00
87.	ГРУПА ГРАЂАНА КОСОВО И МЕТОХИЈА .....	817	0,02	0,01	0	0,00	0,00	0	0,00	0,00	817	0,52	0,11
88.	ГРУПА ГРАЂАНА (ПРЕДРАГ ГВОЗДЕНОВИЋ) .....	814	0,02	0,01	814	0,02	0,02	0	0,00	0,00	0	0,00	0,00
89.	ГРУПА ГРАЂАНА 'СУПЕРМЕН' .....	804	0,02	0,01	804	0,02	0,02	0	0,00	0,00	0	0,00	0,00
90.	ГРУПА ГРАЂАНА 'ЦЕНТАР' .....	802	0,02	0,01	802	0,02	0,02	0	0,00	0,00	0	0,00	0,00
91.	ГРУПА ГРАЂАНА 'ДУРЛАН' .....	783	0,02	0,01	783	0,02	0,02	0	0,00	0,00	0	0,00	0,00
92.	КОМ.ПАРТ.ЈУГ, ПОК.ЈУГ.ПЕРС, НКПЈ, СДПЈ .....	781	0,02	0,01	0	0,00	0,00	0	0,00	0,00	781	0,49	0,11
93.	ГРУПА ГРАЂАНА ИЗ БРЕЈАНОВЦА .....	715	0,02	0,01	707	0,02	0,02	0	0,00	0,00	8	0,01	0,00

Редослед по броју гласова	Назив изборне листе	Република Србија											
		укупно			РС без података за АП			АП Војводина			АП Косово и Метохија		
		број гласова које је листа добила	% од броја бирача који су гласали	% од броја уписаних бирача	број гласова које је листа добила	% од броја бирача који су гласали	% од броја уписаних бирача	број гласова које је листа добила	% од броја бирача који су гласали	% од броја уписаних бирача	број гласова које је листа добила	% од броја бирача који су гласали	% од броја уписаних бирача
94.	ГРУПА ГРАЂАНА 'УЈЕДИЊЕНА СРБИЈА' .....	704	0,01	0,01	704	0,02	0,02	0	0,00	0,00	0	0,00	0,00
95.	ГРУПА ГРАЂАНА 'ПЛАВА ЗВЕЗДА' .....	696	0,01	0,01	696	0,02	0,02	0	0,00	0,00	0	0,00	0,00
96.	ГРУПА ГРАЂАНА 'ЗА СЛОБОДУ ШТАМПЕ' .....	673	0,01	0,01	673	0,02	0,01	0	0,00	0,00	0	0,00	0,00
97.	ЛИБЕРАЛНА СТРАНКА .....	632	0,01	0,01	632	0,02	0,01	0	0,00	0,00	0	0,00	0,00
98.	ГРУПА ГРАЂАНА - БОРАЦА РАТА 90-92 .....	628	0,01	0,01	0	0,00	0,00	0	0,00	0,00	628	0,40	0,09
99.	ГРУПА ГРАЂАНА-ТОПЛИЦА .....	603	0,01	0,01	603	0,02	0,01	0	0,00	0,00	0	0,00	0,00
100.	ПАРТИЈА САВЕЗ ПОРОДИЦА СРБИЈЕ-СПАС .....	593	0,01	0,01	593	0,02	0,01	0	0,00	0,00	0	0,00	0,00
101.	ГРУПА ГРАЂАНА - 'ВЕСЕЛИН И СИН' .....	591	0,01	0,01	552	0,02	0,01	0	0,00	0,00	39	0,02	0,01
102.	ПАРТИЈА ПРИРОДНОГ ЗАКОНА .....	523	0,01	0,01	523	0,02	0,01	0	0,00	0,00	0	0,00	0,00
103.	ГРУПА ГРАЂАНА УДРУЖЕЊА 'БОЖУР' .....	278	0,01	0,00	0	0,00	0,00	0	0,00	0,00	278	0,18	0,04
104.	ГРУПА ГРАЂАНА-УДР. СРБА И ЦРНОГОР. ....	215	0,00	0,00	0	0,00	0,00	0	0,00	0,00	215	0,14	0,03

Табела Р-7.

РЕЗУЛТАТИ ИЗБОРА ЗА НАРОДНЕ ПОСЛАНИКЕ НАРОДНЕ СКУПШТИНЕ РЕПУБЛИКЕ СРБИЈЕ, 1992.

Преглед по општинама

	Бирачки одбори		Број бирача уписаних у бирачке спискове	Број бирача који су гласали		Бр. неважећих гласачких листића	
	укупно	доставили изборну документацију		укупно	%	укупно	%
РЕПУБЛИКА СРБИЈА .....	9.915	9.742*	6.774.995*	4.723.711	69,72	275.861	5,84
Ада .....	25	25	17.893	13.550	75,73	547	4,04
Александровац .....	62	62	25.960	20.678	79,65	1.387	6,71
Алексинац .....	86	86	49.015	39.325	80,23	2.732	6,95
Алибунар .....	31	31	21.602	16.019	74,16	1.282	8,00
Апатин .....	43	43	25.598	21.198	82,81	1.221	5,76
Аранђеловац .....	45	45	37.076	28.553	77,01	1.928	6,75
Ариље .....	27	27	15.568	12.298	79,00	1.110	9,03
Бабушница .....	56	56	16.094	13.424	83,41	980	7,30
Бајина Башта .....	54	54	22.673	16.673	73,54	1.341	8,04
Баточина .....	35	35	10.686	8.414	78,74	502	5,97
Бач .....	26	26	13.285	11.077	83,38	776	7,01
Бачка Паланка .....	42	42	45.688	37.739	82,60	2.243	5,94
Бачка Топола .....	50	50	33.089	25.867	78,17	1.508	5,83
Бачки Петровац .....	31	31	12.013	9.629	80,15	619	6,43
Бела Паланка .....	63	63	13.901	11.252	80,94	818	7,27
Бела Црква .....	33	33	17.165	13.534	78,85	966	7,14
Београд-Барајево .....	33	33	17.408	12.471	71,64	899	7,21
Београд-Вождовац .....	72	72	131.504	86.247	65,59	3.811	4,42
Београд-Врачар .....	60	60	64.230	46.340	72,15	1.105	2,38
Београд-Гроцка .....	38	38	47.610	32.299	67,84	1.834	5,68
Београд-Звездара .....	59	59	104.900	75.602	72,07	2.888	3,82
Београд-Земун .....	115	115	137.315	75.347	54,87	4.020	5,34
Београд-Лазаревац .....	63	63	42.649	34.908	81,85	2.273	6,51

\* Због бојкота избора од стране албанског живља из 173 бирачка места није достављена изборна документација.  
У бирачке спискове на овим бирачким местима било је уписано укупно 174.619 бирача.

	Бирачки одбори		Број бирача уписаних у бирачке спискове	Број бирача који су гласали		Бр. неважећих гласачких листића	
	укупно	доставили изборну документацију		укупно	%	укупно	%
Београд-Младеновац .....	59	59	41.521	31.484	75,83	2.739	8,70
Београд-Нови Београд .....	110	110	180.485	138.227	76,59	4.100	2,97
Београд-Обреновац .....	55	55	53.808	39.282	73,00	3.114	7,93
Београд-Палилула .....	119	119	117.196	74.431	63,51	3.193	4,29
Београд-Раковица .....	52	52	82.870	60.572	73,09	2.624	4,33
Београд-Савски Венац .....	37	37	37.335	29.567	79,19	832	2,81
Београд-Сопот .....	33	33	16.153	11.544	71,47	956	8,28
Београд-Стари Град .....	56	56	60.162	44.646	74,21	1.268	2,84
Београд-Чукарица .....	66	66	125.142	87.722	70,10	3.637	4,15
Беоцин .....	35	35	11.013	9.153	83,11	691	7,55
Бечеј .....	39	39	34.830	27.515	79,00	1.760	6,40
Блаце .....	40	40	12.599	9.923	78,76	611	6,16
Богатић .....	31	31	26.191	20.699	79,03	1.563	7,55
Бојник .....	41	41	11.341	9.864	86,98	598	6,06
Бољевац .....	37	37	15.441	11.976	77,56	1.048	8,75
Бор .....	47	47	46.280	35.726	77,20	2.074	5,81
Босилеград .....	43	43	8.987	7.310	81,34	485	6,63
Брус .....	64	64	16.375	12.967	79,19	886	6,83
Бујановац .....	53	53	28.538	20.367	71,37	1.226	6,02
Ваљево .....	129	129	77.256	60.203	77,93	2.924	4,86
Варварин .....	40	40	18.542	13.145	70,89	862	6,56
Велика Плана .....	47	47	39.070	28.713	73,49	1.661	5,78
Велико Градиште .....	35	35	21.390	14.157	66,19	647	4,57
Витина* .....	46	29	14.227	4.973	34,95	222	4,46
Владимирци .....	51	51	16.984	13.584	79,98	1.153	8,49
Владичин Хан .....	64	64	19.422	15.573	80,18	784	5,03
Власотинце .....	61	61	26.761	22.435	83,83	1.393	6,21
Врање .....	127	127	63.321	51.419	81,20	2.823	5,49
Врбас .....	35	35	34.628	28.879	83,40	1.792	6,21
Врњачка Бања .....	38	38	19.698	15.873	80,58	1.160	7,31
Вршац .....	57	57	46.038	34.405	74,73	2.332	6,78

	Бирачки одбори		Број бирача уписаних у бирачке спискове	Број бирача који су гласали		Бр. неважећих гласачких листића	
	укупно	доставили изборну документацију		укупно	%	укупно	%
Вучитрн .....	32	32	39.591	4.530	11,44	105	2,32
Гацин Хан .....	43	43	10.883	9.310	85,55	639	6,86
Гњилане* .....	39	34	45.455	12.651	27,83	606	4,79
Голубац .....	31	31	9.980	7.574	75,89	381	5,03
Гора .....	29	29	8.898	7.524	84,56	475	6,31
Горњи Милановац .....	94	94	39.002	31.884	81,75	1.871	5,87
Деспотовац .....	45	45	26.803	18.665	69,64	1.091	5,85
Дечани* .....	25	15	17.519	494	2,82	7	1,42
Димитровград .....	56	56	10.306	8.822	85,60	540	6,12
Дољевац .....	37	37	15.603	13.352	85,57	1.019	7,63
Ђаковица* .....	30	29	46.067	2.301	4,99	68	2,96
Жабалъ .....	31	31	19.278	15.115	78,41	1.523	10,08
Жабари .....	35	35	15.088	9.788	64,87	655	6,69
Жагубица .....	33	33	14.484	10.311	71,19	767	7,44
Житиште .....	31	31	18.172	15.304	84,22	1.013	6,62
Житорађа .....	44	44	15.278	13.075	85,58	763	5,84
Зајечар .....	77	77	61.563	47.852	77,73	3.060	6,39
Звечан .....	27	27	5.955	4.679	78,57	130	2,78
Зрењанин .....	70	70	103.051	82.140	79,71	4.998	6,08
Зубин Поток* .....	41	38	4.745	4.104	86,49	57	1,39
Ивањица .....	50	50	28.509	19.645	68,91	1.296	6,60
Инђија .....	36	36	31.969	25.572	79,99	2.004	7,84
Ириг .....	29	29	8.798	7.406	84,18	541	7,30
Исток* .....	30	28	19.026	4.493	23,62	111	2,47
Јагодина .....	86	86	58.932	46.307	78,58	2.621	5,66
Кањижа .....	33	33	24.477	19.480	79,58	1.101	5,65
Качаник* .....	17	3	2.756	252	9,14	2	0,79
Кикинда .....	56	56	53.025	44.419	83,77	3.240	7,29
Кладово .....	47	47	24.576	16.790	68,32	1.441	8,58
Клина* .....	34	32	20.270	3.892	19,20	89	2,29
Кнић .....	36	36	15.002	11.366	75,76	859	7,56



	Бирачки одбори		Број бирача уписаних у бирачке спискове	Број бирача који су гласали		Бр. неважних гласачких листића	
	укупно	доставили изборну документацију		укупно	%	укупно	%
Књажевац .....	113	113	36.475	30.501	83,62	1.873	6,14
Ковачица .....	39	39	24.097	18.871	78,31	1.347	7,14
Ковин .....	24	24	29.030	22.219	76,54	1.665	7,49
Косјерић .....	32	32	11.916	9.251	77,64	687	7,43
Косово Поље* .....	35	31	12.993	6.585	50,68	258	3,92
Косовска Каменица* .....	53	39	20.770	7.798	37,54	305	3,91
Косовска Митровица .....	30	30	47.539	7.481	15,74	247	3,30
Коцељева .....	33	33	13.509	10.338	76,53	750	7,25
Крагујевац - град .....	152	152	128.923	105.483	81,82	5.231	4,96
Краљево .....	176	176	101.206	76.269	75,36	4.485	5,88
Крупањ .....	39	39	17.039	13.090	76,82	1.145	8,75
Крушевац .....	141	141	106.488	82.186	77,18	4.888	5,95
Кула .....	50	50	36.990	29.962	81,00	1.863	6,22
Куршумлија* .....	102	101	18.078	14.185	78,47	601	4,24
Кучево .....	43	43	20.770	14.876	71,62	892	6,00
Лајковац .....	35	35	13.123	11.088	84,49	763	6,88
Лапово .....	29	29	7.365	5.829	79,14	322	5,52
Лебане .....	48	48	20.863	17.096	81,94	1.384	8,10
Лепосавић* .....	56	53	10.858	9.379	86,38	420	4,48
Лесковац .....	206	206	130.597	105.770	80,99	6.851	6,48
Липљан* .....	29	27	26.723	7.024	26,28	272	3,87
Лозница .....	89	89	66.784	50.060	74,96	3.374	6,74
Лучани .....	53	53	21.513	16.715	77,70	1.193	7,14
Љиг .....	30	30	12.666	10.497	82,88	732	6,97
Љубовија .....	40	40	13.803	10.878	78,81	900	8,27
Мајданпек .....	41	41	20.412	15.782	77,32	1.131	7,17
Мали Зворник .....	29	29	10.397	7.682	73,89	535	6,96
Мали Иђош .....	25	25	10.411	8.927	85,75	467	5,23
Мало Црниће .....	29	29	16.161	9.873	61,09	695	7,04
Медвеђа .....	38	38	10.060	7.352	73,08	514	6,99
Мерошина .....	35	35	12.680	10.706	84,43	821	7,67

	Бирачки одбори		Број бирача уписаних у бирачке спискове	Број бирача који су гласали		Бр. неважећих гласачких листића	
	укупно	доставили изборну документацију		укупно	%	укупно	%
Мионица .....	45	45	13.772	11.411	82,86	668	5,85
Неготин .....	74	74	47.923	31.086	64,87	2.319	7,46
Ниш - град .....	197	197	195.356	150.996	77,29	6.950	4,60
Нова Варош .....	46	46	15.758	11.896	75,49	929	7,81
Нова Црња .....	26	26	10.759	9.243	85,91	721	7,80
Нови Бечеј .....	31	31	21.417	17.744	82,85	1.208	6,81
Нови Кнежевац .....	37	37	10.281	8.741	85,02	639	7,31
Нови Пазар .....	85	85	55.095	15.985	29,01	994	6,22
Нови Сад - град .....	149	149	221.223	167.779	75,84	7.599	4,53
Ново Брдо* .....	29	25	1.844	1.379	74,78	42	3,05
Обилић* .....	33	27	10.853	3.377	31,12	75	2,22
Опово .....	25	25	8.551	6.591	77,08	411	6,24
Ораховац* .....	31	14	13.711	2.369	17,28	100	4,22
Осечина .....	32	32	13.100	10.101	77,11	1.087	10,76
Опаци .....	28	28	29.041	24.564	84,58	1.203	4,90
Панчево .....	59	59	100.847	76.220	75,58	4.769	6,26
Параћин .....	55	55	50.512	37.224	73,69	2.536	6,81
Петровац .....	51	51	36.933	23.422	63,42	1.395	5,96
Пећ* .....	81	79	62.619	13.375	21,36	439	3,28
Пећинци .....	30	30	14.650	12.510	85,39	1.109	8,86
Пирот .....	100	100	54.514	44.798	82,18	2.871	6,41
Пландиште .....	31	31	11.095	9.169	82,64	652	7,11
Подујево* .....	35	32	36.973	1.160	3,14	17	1,47
Пожаревац .....	68	68	65.692	48.102	73,22	2.737	5,69
Пожега .....	54	54	26.990	21.461	79,51	1.222	5,69
Прешево .....	38	38	23.654	18.916	79,97	455	2,41
Прибој .....	51	51	24.223	19.000	78,44	1.059	5,57
Призрен* .....	68	45	48.752	14.454	29,65	568	3,93
Пријеполје .....	97	97	33.047	23.928	72,41	2.068	8,64
Приштина - град .....	50	50	93.908	19.633	20,91	814	4,15
Прокупље .....	128	128	40.658	33.894	83,36	1.461	4,31

	Бирачки одбори		Број бирача уписаних у бирачке спискове	Број бирача који су гласали		Бр. неважећих гласачких листића	
	укупно	доставили изборну документацију		укупно	%	укупно	%
Ражањ .....	31	31	11.258	9.382	83,34	411	4,38
Рача .....	31	31	11.889	8.939	75,19	479	5,36
Рашка .....	74	74	21.957	18.347	83,56	1.333	7,27
Рековац .....	39	39	13.828	10.580	76,51	953	9,01
Рума .....	38	38	42.469	34.188	80,50	2.517	7,36
Свилајнац .....	39	39	26.128	17.464	66,84	1.145	6,56
Сврљиг .....	49	49	17.553	14.220	81,01	1.065	7,49
Сента .....	32	32	23.271	17.275	74,23	840	4,86
Сечањ .....	36	36	13.955	11.948	85,62	655	5,48
Сјеница .....	72	72	20.799	6.176	29,69	374	6,06
Смедерево .....	77	77	89.985	62.728	69,71	3.662	5,84
Смедеревска Паланка .....	57	57	46.768	34.716	74,23	2.161	6,22
Сокобања .....	38	38	18.048	14.025	77,71	1.201	8,56
Сомбор .....	85	85	73.929	58.532	79,17	2.988	5,10
Србица* .....	25	9	9.009	601	6,67	24	3,99
Србобран .....	28	28	13.806	10.924	79,13	1.066	9,76
Сремска Митровица .....	57	57	65.785	54.359	82,63	4.192	7,71
Сремски Карловци .....	10	10	6.443	4.757	73,83	232	4,88
Стара Пазова .....	48	48	41.936	33.285	79,37	2.587	7,77
Суботица .....	106	106	118.183	90.101	76,24	6.629	7,36
Сува Река .....	27	27	30.043	1.779	5,92	63	3,54
Сурдулица .....	56	56	18.917	14.834	78,42	734	4,95
Темерин .....	31	31	18.691	16.242	86,90	749	4,61
Тител .....	25	25	12.211	10.020	82,06	856	8,54
Топола .....	43	43	21.869	15.910	72,75	1.052	6,61
Трговиште .....	36	36	4.927	3.961	80,39	197	4,97
Трстеник .....	70	70	42.732	33.500	78,40	2.193	6,55
Тутин .....	52	52	19.253	3.723	19,34	346	9,29
Ћићевац .....	33	33	9.236	7.474	80,92	423	5,66
Ћуприја .....	50	50	30.656	22.490	73,36	1.453	6,46
Уб .....	59	59	25.755	18.813	73,05	1.372	7,29

	Бирачки одбори		Број бирача уписаних у бирачке спискове	Број бирача који су гласали		Бр. неважних гласачких листића	
	укупно	доставили изборну документацију		укупно	%	укупно	%
Ужице .....	97	97	67.450	48.933	72,55	2.212	4,52
Урошевац .....	34	34	50.567	6.011	11,89	210	3,49
Црна Трава .....	25	25	3.128	2.431	77,72	112	4,61
Чајетина .....	28	28	12.771	9.308	72,88	607	6,52
Чачак .....	104	104	91.345	71.897	78,71	4.468	6,21
Чока .....	32	32	11.893	10.337	86,92	802	7,76
Шабац .....	100	100	92.472	72.741	78,66	4.627	6,36
Шид .....	39	39	26.952	22.660	84,08	1.912	8,44
Штимље* .....	25	10	5.003	689	13,77	13	1,89
Штрпце* .....	39	30	6.548	5.255	80,25	197	3,75

1. Кандидати на кандидатским листама за народне посланике Народне скупштине Републике Србије  
према занимању и по изборним јединицама, 1992.

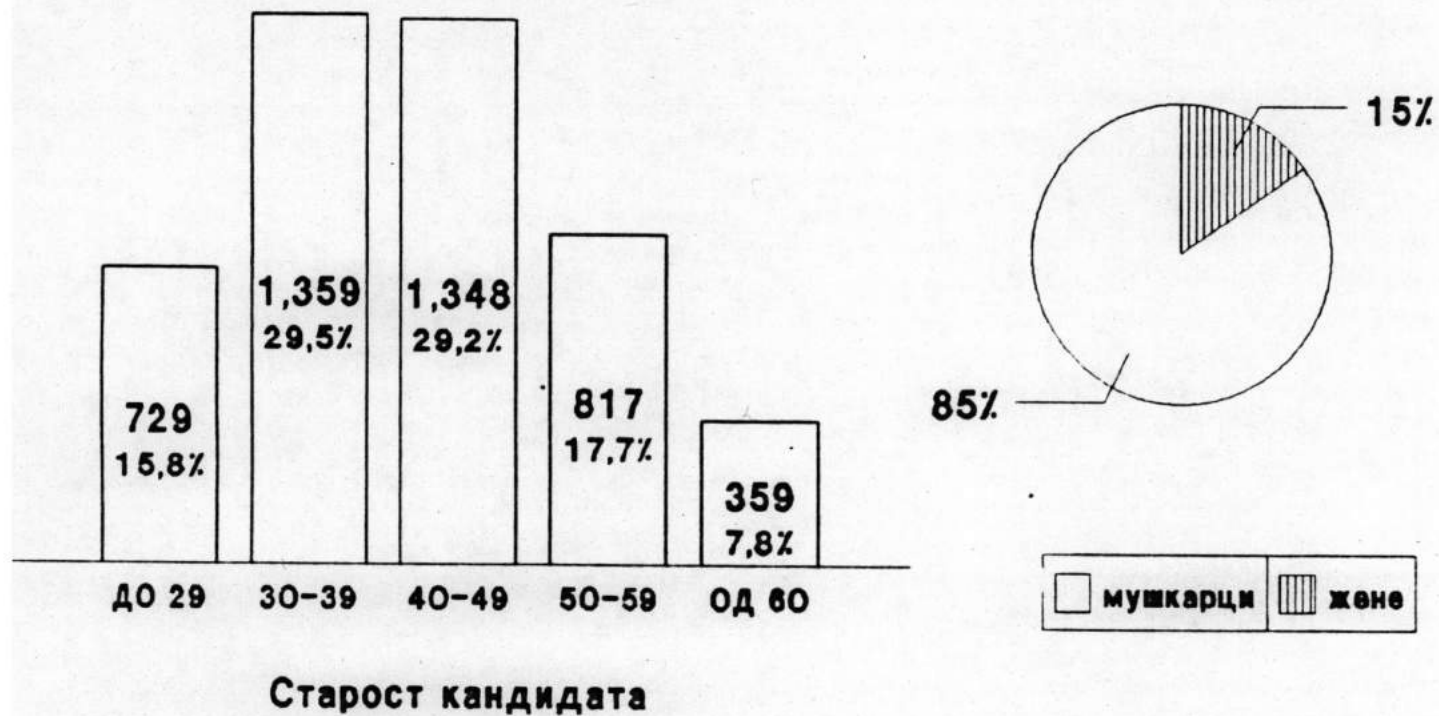
НАЗИВ ПРЕДЛАГАЧА (странка-група грађана)	Свега	Активна лица														Пензионери	Изд- жав. лица	
		свега	професори универзитета	професори сре- дњих и основ- них школа	лекари и стоматолози	адвокати	остали правници	инжењери	економисти	новинари	директори	радници	земљорадници	приватни предузетници	остали		студенти	Остали
<b>УКУПНО</b>	4612	4138	110	254	209	93	249	567	312	68	22	764	201	228	1050	209	251	20
<b>%</b>	100	89,7	2,4	5,5	4,5	2,0	5,4	12,4	6,8	1,5	0,5	16,6	4,4	4,9	22,8	4,5	5,4	0,4
1. Београд	1198	1043	39	36	40	23	59	155	66	24	6	54	11	61	468	52	90	13
2. Зрењанин	420	380	8	38	18	11	23	50	24	4	1	20	60	25	98	25	15	-
3. Крагујевац	552	507	9	24	30	9	26	48	39	6	8	192	35	53	28	23	22	-
4. Лесковац	487	445	2	35	27	8	22	53	28	2	5	114	6	15	128	22	20	-
5. Ниш	520	452	13	29	24	7	44	67	34	5	-	101	17	9	102	36	36	2
6. Нови Сад	499	450	17	19	20	16	30	67	33	9	1	121	28	18	71	20	27	2
7. Приштина	311	285	14	35	20	7	18	42	39	13	1	46	2	4	44	6	18	2
8. Смедерево	304	275	2	7	14	8	13	35	30	3	-	33	20	31	69	14	14	1
9. Ужице	321	301	6	31	16	4	14	50	19	2	-	83	22	12	42	11	9	-

**2. Кандидати на кандидатским листама за народне посланике Народне скупштине Републике Србије  
према полу и старости, по изборним јединицама, 1992.**

	Број кандидата		Године живота кандидата				
	свега	жена	до 29 година	30 - 39	40 -49	50 - 59	60 и више година
<b>УКУПНО</b>	4612	699	729	1359	1348	817	359
<b>%</b>	100	15,2	15,8	29,5	29,2	17,7	7,8
1. Београд	1198	277	242	309	341	199	107
2. Зрењанин	420	47	52	122	126	82	38
3. Крагујевац	552	64	68	165	168	94	57
4. Лесковац	487	62	70	178	132	75	32
5. Ниш	520	70	83	141	163	99	34
6. Нови Сад	499	74	63	134	157	107	38
7. Приштина	311	31	56	100	86	52	17
8. Смедеревџ	304	44	49	101	79	52	23
9. Ужице	321	30	46	109	96	57	13

**3. Структура кандидата за народне посланике  
Народне скупштине Републике Србије  
према полу и старости, 1992.**

РЕПУБЛИКА СРБИЈА  
Републички завод  
за статистику



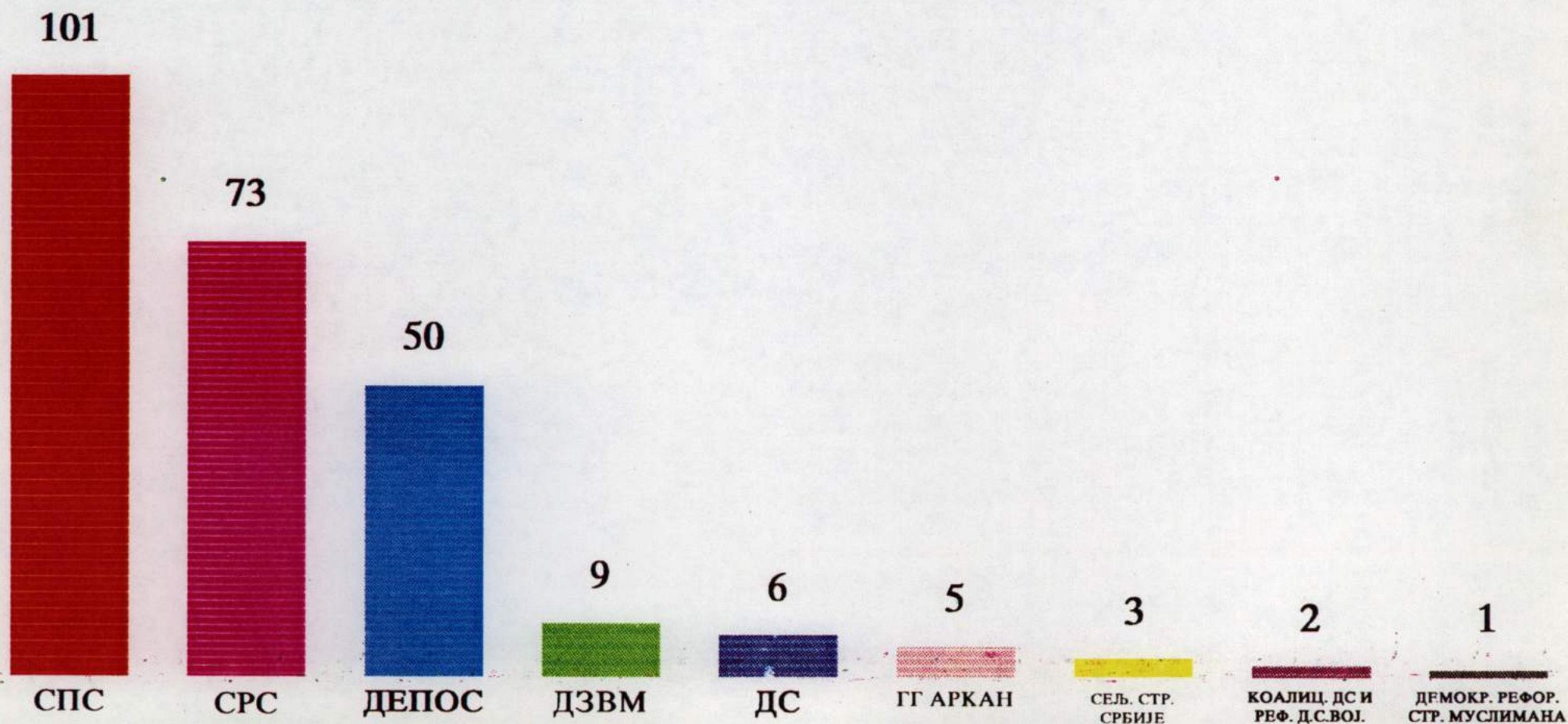




# ИЗБОРИ ЗА НАРОДНЕ ПОСЛАНИКЕ НАРОДНЕ СКУПШТИНЕ РЕПУБЛИКЕ СРБИЈЕ, 1992.

## Број мандата према изборним листама

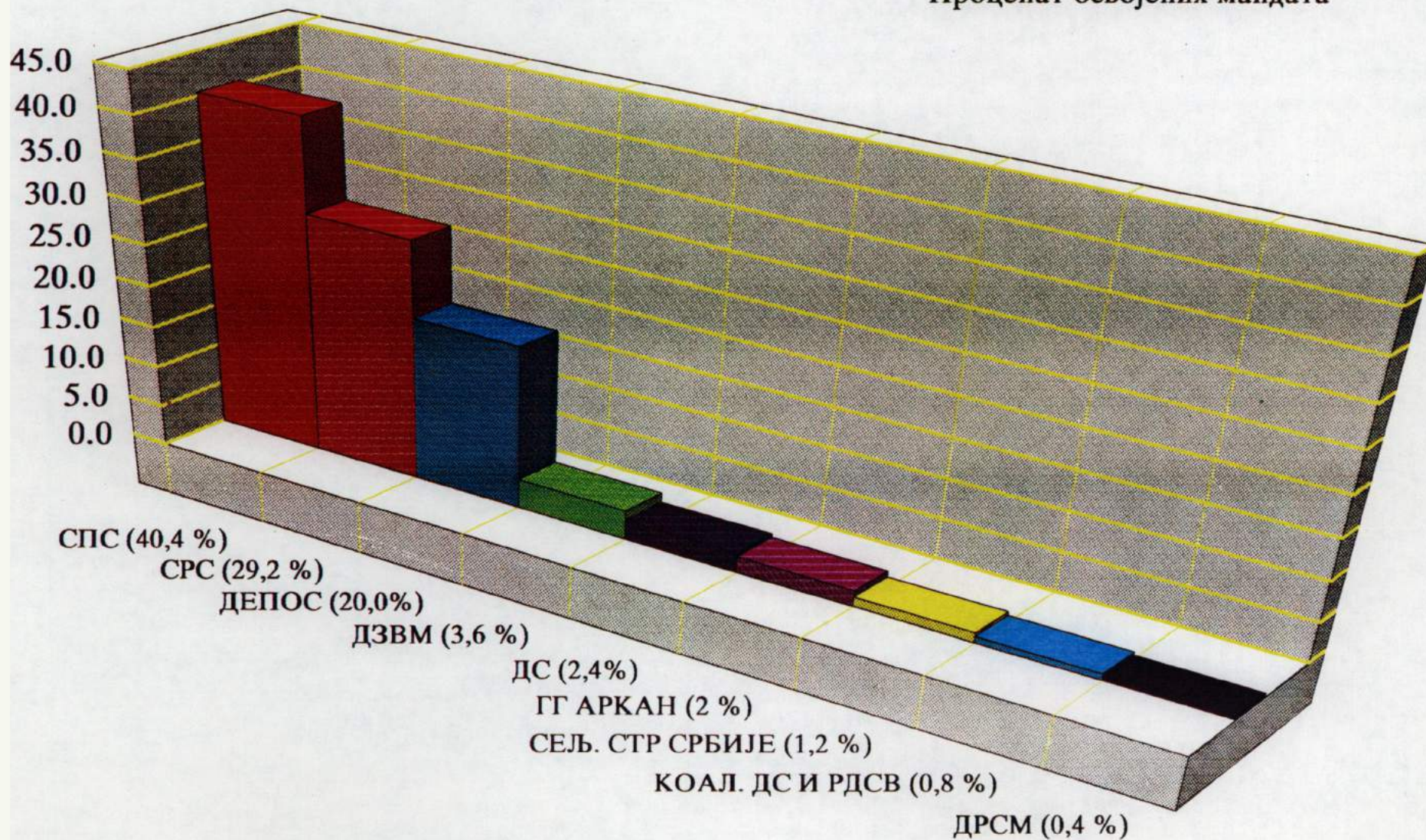
(Подаци за Републику Србију)





## ИЗБОРИ ЗА НАРОДНЕ ПОСЛАНИКЕ НАРОДНЕ СКУПШТИНЕ РЕПУБЛИКЕ СРБИЈЕ, 1992.

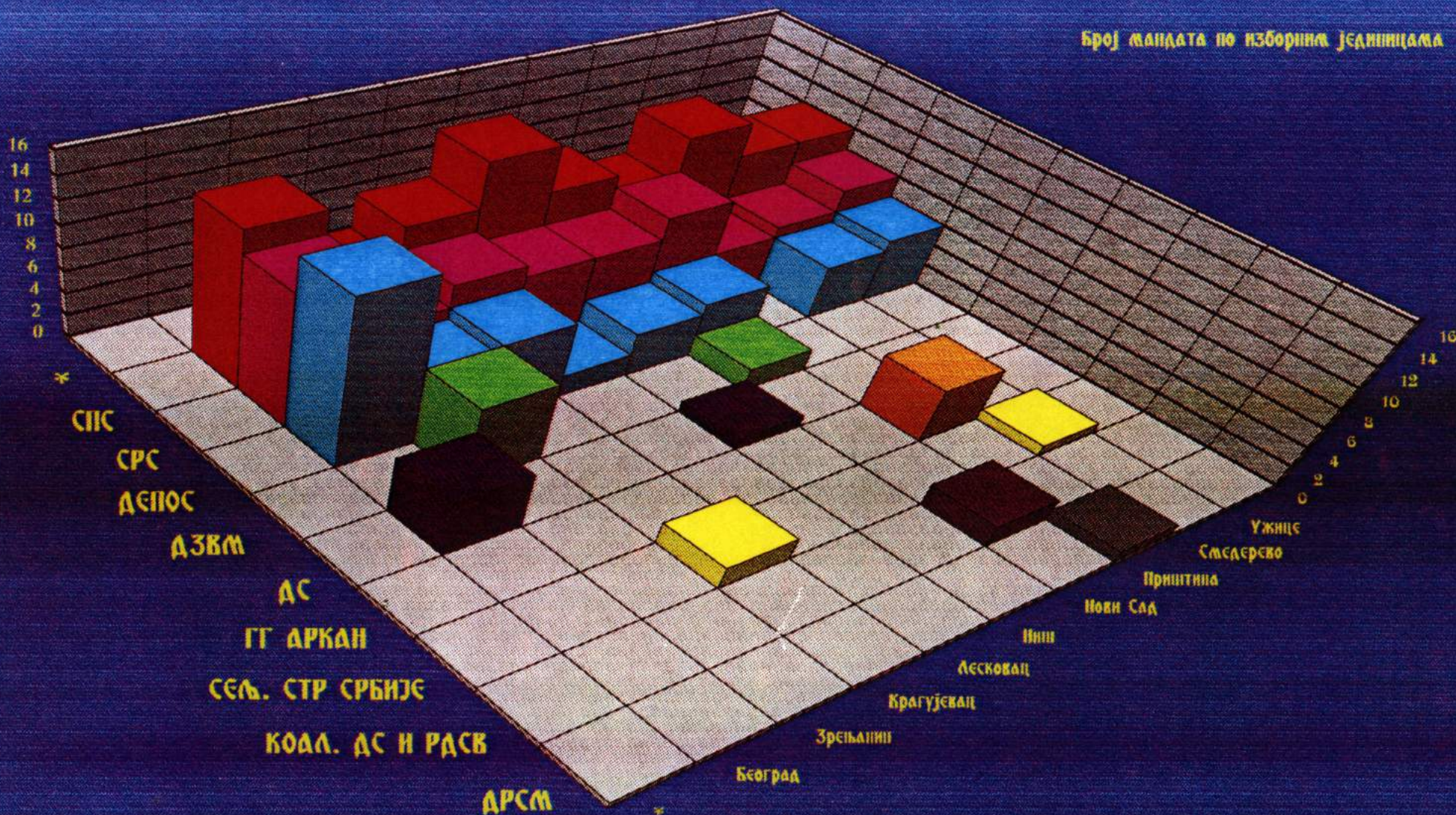
Процент освојених мандата





# ИЗБОРИ ЗА НАРОДНЕ ПОСЛАНИКЕ НАРОДНЕ СКУПШТИНЕ РЕПУБЛИКЕ СРБИЈЕ, 1992.

Број мандата по изборним јединицама





1. Изабрани народни посланици Народне скупштине Републике Србије  
према занимању и по изборним јединицама, 1992.

ИЗБОРНА ЈЕДИНИЦА	Свега	Активна лица														Пензионери	Изд-жав. лица	
		свега	професори универзитета	професори сре- дњих и основ- них школа	лекари и стоматолози	адвокати	остали правници	инжењери	економисти	новинари	директори	радници	земљорадници	приватни предузетници	остали		студенти	Остали
УКУПНО	250	243	24	15	18	6	26	43	23	8	3	4	8	24	41	2	5	-
%	100	97.2	9.6	6.0	7.2	2.4	10.4	17.2	9.2	3.2	1.2	1.6	3.2	9.6	16.4	0.8	2.0	-
1. Београд	46	44	5	3	1	-	5	6	3	3	2	-	-	2	14	1	1	-
2. Зрењанин	28	28	2	3	3	1	4	5	2	1	-	-	-	-	7	-	-	-
3. Крагујевац	29	28	2	-	1	1	2	5	3	-	-	2	4	5	3	-	1	-
4. Лесковац	25	25	-	2	3	1	2	4	3	2	1	2	-	3	2	-	-	-
5. Ниш	24	22	4	-	1	2	5	5	1	1	-	-	-	2	1	1	1	-
6. Нови Сад	28	26	5	-	2	-	3	4	1	-	-	-	1	2	8	-	2	-
7. Приштина	24	15	3	3	3	-	1	3	5	1	-	-	-	2	3	-	-	-
8. Смедерево	22	21	1	3	3	-	2	3	4	-	-	-	2	4	-	-	-	-
9. Ужице	24	24	2	1	1	1	2	8	1	-	-	-	1	4	3	-	-	-

2. Изабрани народни посланици Народне скупштине Републике Србије  
према полу и старости, 1992.

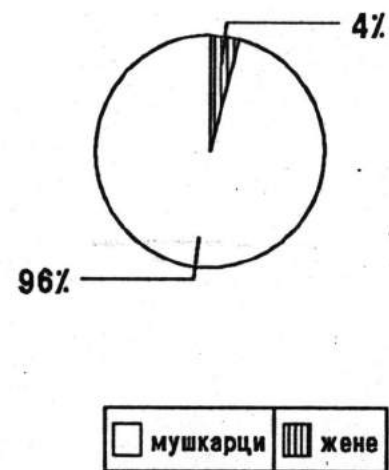
	Број кандидата		Године живота кандидата				
	свега	жена	до 29 година	30 - 39	40 -49	50 - 59	60 и више година
УКУПНО	250	10	16	62	106	51	15
%	100	4.0	6.4	24.8	42.4	20.4	6.0
1. Београд	46	3	6	5	19	14	2
2. Зрењанин	28	1	1	5	15	5	2
3. Крагујевац	29	1	2	5	18	3	1
4. Лесковац	25	-	1	12	7	3	2
5. Ниш	24	1	1	5	11	4	3
6. Нови Сад	28	-	2	7	10	7	2
7. Приштина	24	3	-	10	8	5	1
8. Смедерево	22	1	3	4	8	6	1
9. Ужице	24	-	-	9	10	4	1



**3. Структура изабраних народних посланика  
Народне скупштине Републике Србије  
према полу и старости, 1992.**



РЕПУБЛИКА СРБИЈА  
Републички завод  
за статистику





## ОБРАСЦИ И УПУТСТВА



## ЗАПИСНИК

О РАДУ БИРАЧКОГ ОДБОРА НА СПРОВОЂЕЊУ ГЛАСАЊА И  
УТВРЂИВАЊА РЕЗУЛТАТА ГЛАСАЊА ЗА ИЗБОР НАРОДНИХ ПОСЛАНИКА  
У НАРОДНУ СКУПШТИНУ РЕПУБЛИКЕ СРБИЈЕ

1. Бирачко место \_\_\_\_\_ (број и назив)

2. Општина \_\_\_\_\_ (назив)

3. Изборна јединица \_\_\_\_\_ (број и назив)

4. Бирачки одбор се састао у \_\_\_\_\_ часова.

5. Пре почетка гласања, Бирачки одбор је утврдио:

- да је просторија у којој ће се гласати уређена сагласно Упутству о извршењу Закона о избору народних посланика и Закона о избору председника Републике Србије,

- да је од Изборне комисије Изборне јединице примљен потребни материјал за гласање на Бирачком месту, сагласно Записнику о пријему изборног материјала,

- да је кутија за гласање, на коју је стављен гласачки листић, исправна и да је у кутију, у присуству бирача \_\_\_\_\_ (име и презиме)

који је први дошао на гласачко место, стављен контролни лист и кутија запечатена.

6. Бирачки одбор је у 7,00 часова отворио бирачко место и огласио почетак гласања.

7. Гласање се одвијало све време у потпуном реду.

За време гласања десно се - није се десно ванредни догађај (прилог са описом ванредног догађаја чини саставни део записника).

8. Бирачко место је затворено и гласање закључено у \_\_\_\_\_ часова.

9. После затварања бирачког места, Бирачки одбор је приступио утврђивању резултата гласања.

Претходно је утврђено:

- да је од Изборне комисије примљено \_\_\_\_\_ (број) гласачких листића,

- да је остало неупотребљено, тј. да није издато бирачима \_\_\_\_\_ (број)

гласачких листића, који су стављени у посебан коверат и запечатени,

- да, према изводу из бирачког списка, има укупно \_\_\_\_\_ (број) бирача,

- да је, према изводу из бирачког списка, гласало укупно \_\_\_\_\_ (број) бирача, а од тога је:

а) на бирачком месту гласало \_\_\_\_\_ (број) бирача

б) путем писма гласало \_\_\_\_\_ (број) бирача

в) на други начин (код куће, у болници и слично), гласало \_\_\_\_\_ (број) бирача.

Полуњава статистика

\_\_\_\_\_ ] 4  
шифра посла

\_\_\_\_\_ ] 8

\_\_\_\_\_ ] 13

\_\_\_\_\_ ] 15

\_\_\_\_\_ ] 20

\_\_\_\_\_ ] 25

\_\_\_\_\_ ] 30

\_\_\_\_\_ ] 35

\_\_\_\_\_ ] 40

\_\_\_\_\_ ] 43

\_\_\_\_\_ ] 46



10. (наставак)

Ред. број	Назив изборне листе	Шифра изборне листе (попуњава статистику)	Број гласова које је листа добила
1	2	3	4
36.			
37.			
38.			
39.			
40.			
41.			
42.			
43.			
44.			
45.			
46.			
47.			
48.			
49.			
50.			
51.			
52.			
53.			
54.			
55.			

11. Чланови Бирачког одбора нису имали - имали су примедбе. Прилог са примедбама чини саставни део записника.

12. Закључено је да се овај записник са изборним материјалом одмах достави Изборној комисији Изборне јединице.

У \_\_\_\_\_ (место) \_\_\_\_\_ (датум)

БИРАЧКИ ОДБОР

1. \_\_\_\_\_ (име, презиме и потпис председника)
2. \_\_\_\_\_ (име, презиме и потпис члана)
3. \_\_\_\_\_ (име, презиме и потпис члана)

## З А П И С Н И К

О РАДУ ИЗБОРНЕ КОМИСИЈЕ ИЗБОРНЕ ЈЕДИНИЦЕ НА УТВРЂИВАЊУ РЕЗУЛТАТА ГЛАСАЊА ЗА ИЗБОР НАРОДНИХ ПОСЛАНИКА У НАРОДНУ СКУПШТИНУ РЕПУБЛИКЕ СРБИЈЕ

1. Изборна јединица \_\_\_\_\_ (број и назив) \_\_\_\_\_

2. Седница Комисије је почела у \_\_\_\_\_ часова.

3. Седници присуствују (навести председника и чланове Комисије):

\_\_\_\_\_  
 \_\_\_\_\_  
 \_\_\_\_\_

4. Комисија је утврдила да је од укупно \_\_\_\_\_ (број) бирачких одбора у изборној јединици примила изборну документацију од \_\_\_\_\_ (број) бирачких одбора.

Због битних повреда Закона, Комисија није утврдила резултате гласања на \_\_\_\_\_ (број) бирачких места, и то:

\_\_\_\_\_ (навести редни број и назив бирачког места)

и поништила је гласање на тим бирачким местима.

5. На основу изборног материјала примљеног од бирачких одбора, утврђено је:

- да је за изборе примљено \_\_\_\_\_ (број) гласачких листића,

- да је остало неупотребљено, тј. да није издато бирачима \_\_\_\_\_ (број) гласачких листића,

- да према изводу из бирачког списка, у изборној јединици има укупно \_\_\_\_\_ (број) бирача,

- да је, према изводу из бирачких спискова, у изборној јединици гласало укупно \_\_\_\_\_ (број) бирача, а од тога је:

а) на бирачком месту гласало \_\_\_\_\_ (број) бирача

б) путем писма гласало \_\_\_\_\_ (број) бирача

в) на други начин (код куће, у болници и слично), гласало \_\_\_\_\_ (број) бирача

- да је у гласачким кутијама било \_\_\_\_\_ (број) гласачких листића (употребљени листићи),

- да је од употребљених листића било неважећих \_\_\_\_\_ (број) гласачких листића,

- да је од употребљених листића било \_\_\_\_\_ (број) важећих гласачких листића.

Полуњава статистика

\_\_\_\_\_ ] 4  
 шифра посла

\_\_\_\_\_ ] 6  
 шифра изборне јединице

\_\_\_\_\_ ] 10

\_\_\_\_\_ ] 14

\_\_\_\_\_ ] 18

\_\_\_\_\_ ] 25

\_\_\_\_\_ ] 32

\_\_\_\_\_ ] 39

\_\_\_\_\_ ] 46

\_\_\_\_\_ ] 53

\_\_\_\_\_ ] 58

\_\_\_\_\_ ] 63

\_\_\_\_\_ ] 70

\_\_\_\_\_ ] 77

\_\_\_\_\_ ] 84



6. Утврђено је да су поједине изборне листе у изборној јединици, добиле следећи број гласова и мандата:

Ред. број	Назив изборне листе	Шифра изборне листе (попуњава статистика)	Број гласова које је добила изборна листа	Број мандата који је добила изборна листа
1	2	3	4	5
1.		□□□□		
2.		□□□□		
3.		□□□□		
4.		□□□□		
5.		□□□□		
6.		□□□□		
7.		□□□□		
8.		□□□□		
9.		□□□□		
10.		□□□□		
11.		□□□□		
12.		□□□□		
13.		□□□□		
14.		□□□□		
15.		□□□□		
16.		□□□□		
17.		□□□□		
18.		□□□□		
19.		□□□□		
20.		□□□□		
21.		□□□□		
22.		□□□□		
23.		□□□□		
24.		□□□□		
25.		□□□□		
26.		□□□□		
27.		□□□□		
28.		□□□□		
29.		□□□□		
30.		□□□□		
31.		□□□□		
32.		□□□□		
33.		□□□□		
34.		□□□□		
35.		□□□□		

6. (наставак)

Ред. број	Назив изборне листе	Шифра изборне листе (попуњава статистика	Број гласова које је добила изборна листа	Број мандата који је добила изборна листа
1	2	3	4	5
36.		□□□		
37.		□□□		
38.		□□□		
39.		□□□		
40.		□□□		
41.		□□□		
42.		□□□		
43.		□□□		
44.		□□□		
45.		□□□		
46.		□□□		
47.		□□□		
48.		□□□		
49.		□□□		
50.		□□□		
51.		□□□		
52.		□□□		
53.		□□□		
54.		□□□		
55.		□□□		

7. Чланови Изборне комисије имали су - нису имали приговор на утврђивање резултата гласања у Општини. Прилог са примедбама чини саставни део записника.

8. Закључено је да се записник одмах достави Републичкој изборној комисији.

У \_\_\_\_\_, \_\_\_\_\_ (место) \_\_\_\_\_ (датум)

СЕКРЕТАР КОМИСИЈЕ,

ЧЛАНОВИ КОМИСИЈЕ:

ПРЕДСЕДНИК КОМИСИЈЕ,

\_\_\_\_\_ (име, презиме и потпис)

1. \_\_\_\_\_ (име, презиме и потпис)

\_\_\_\_\_ (име, презиме и потпис)

2. \_\_\_\_\_ (име, презиме и потпис)

3. \_\_\_\_\_ (име, презиме и потпис)

4. \_\_\_\_\_ (име, презиме и потпис)

5. \_\_\_\_\_ (име, презиме и потпис)

6. \_\_\_\_\_ (име, презиме и потпис)

---

Издаје и штампа: Републички завод за статистику Србије, Београд, Милана Ракића 5  
Одговара: Мр Милован Живковић, директор  
Тираж: 250

